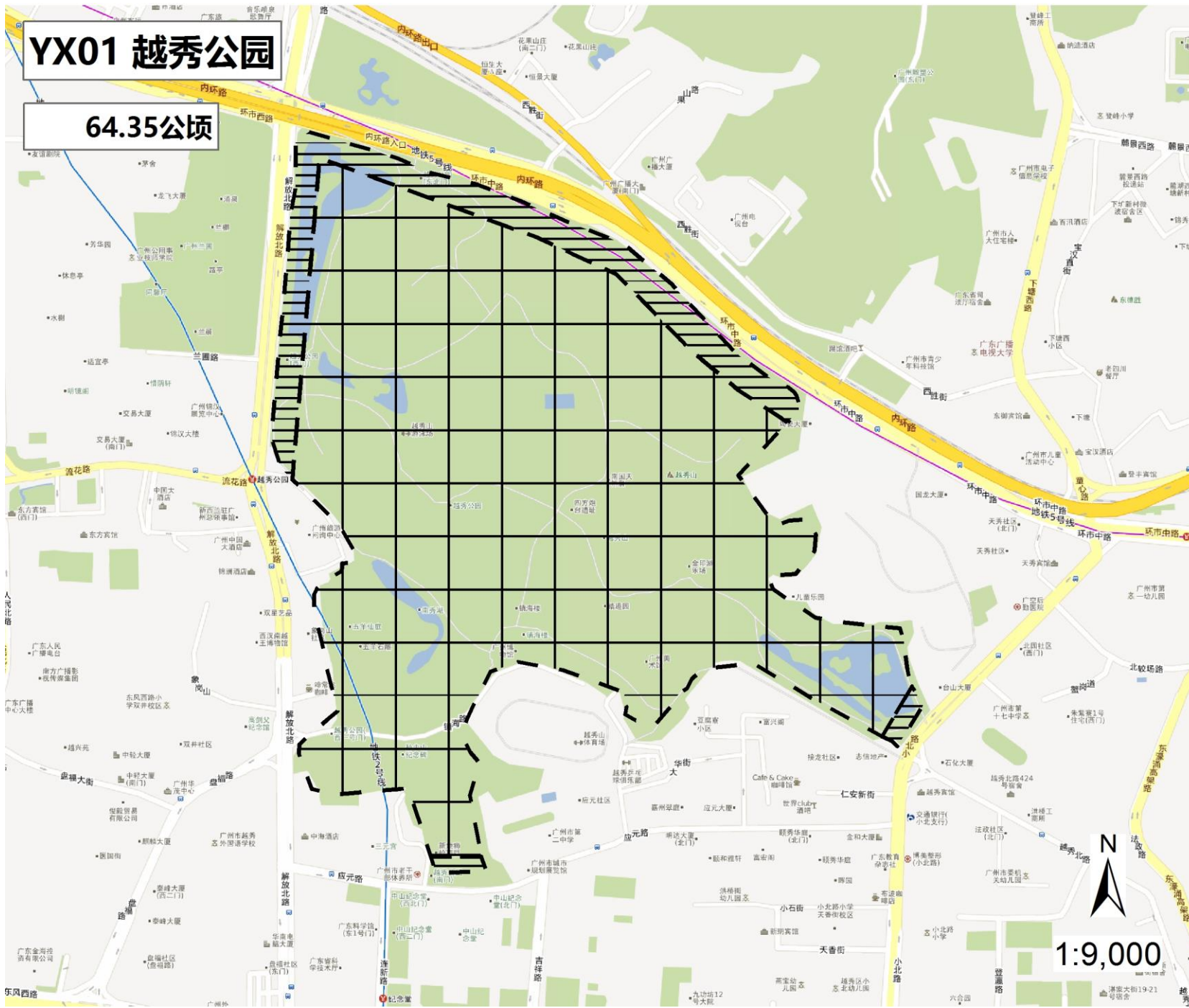


附件

# 《广州市公园声环境功能区划（第一批）》

## 参考图集



**YX01 越秀公园**

**64.35公顷**

公园编号 YX01

**越秀公园**

64.4 公顷

**声环境功能区**

**1 类区**

环境噪声限值(dB(A))

昼间 55

夜间 45

**图 例**

--- 公园边界

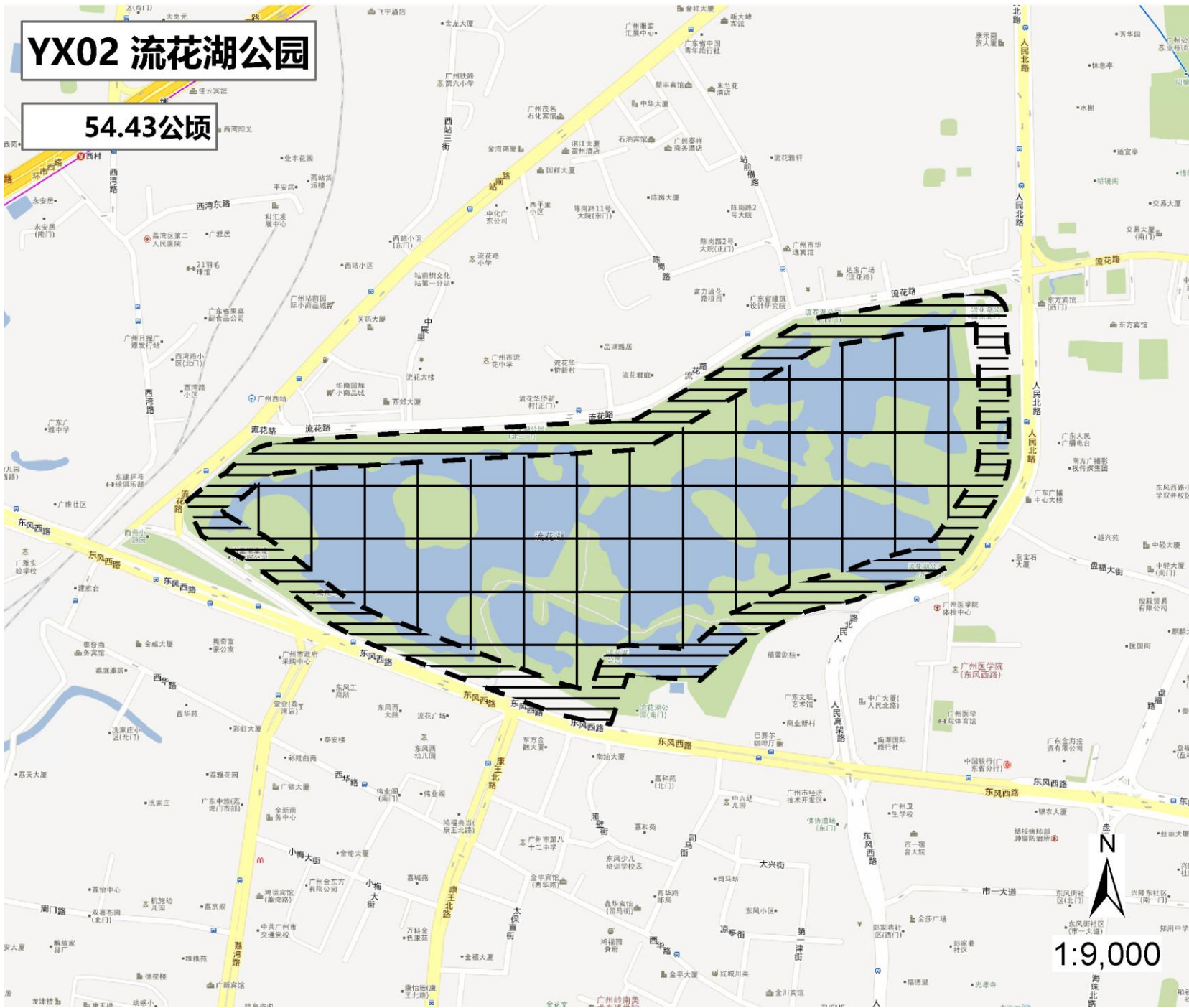
**声环境功能区类别**

- ▨ 0类区
- ▩ 3类区
- ▧ 1类区
- ▬ 4a类区
- ▨▨ 2类区
- ▩▩ 4b类区

1:9,000

二〇一六年八月





**YX02 流花湖公园**

**54.43公顷**

公园编号 YX02

**流花湖公园**

54.4 公顷

**声环境功能区**

**1 类区**

环境噪声限值(dB(A))

昼间 55

夜间 45

**图 例**

--- 公园边界

声环境功能区类别

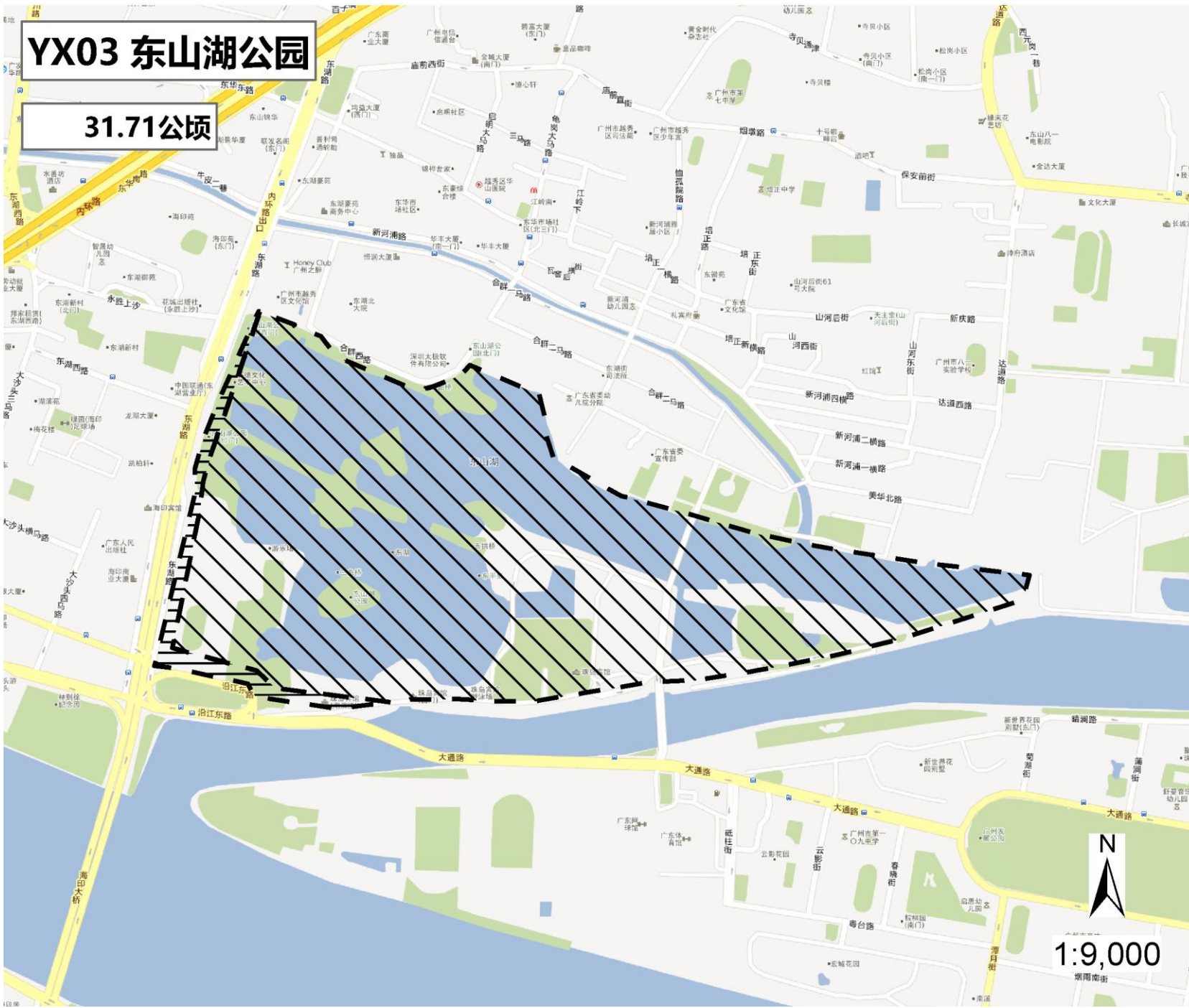
- ▤ 0类区
- ▨ 3类区
- ▧ 1类区
- ▬ 4a类区
- ▩ 2类区
- ▧ 4b类区

1:9,000

二〇一六年八月

**YX03 东山湖公园**

**31.71公顷**



公园编号 YX03

**东山湖公园**

31.7 公顷

**声环境功能区**

**2 类区**

环境噪声限值(dB(A))

昼间 60

夜间 50

**图 例**

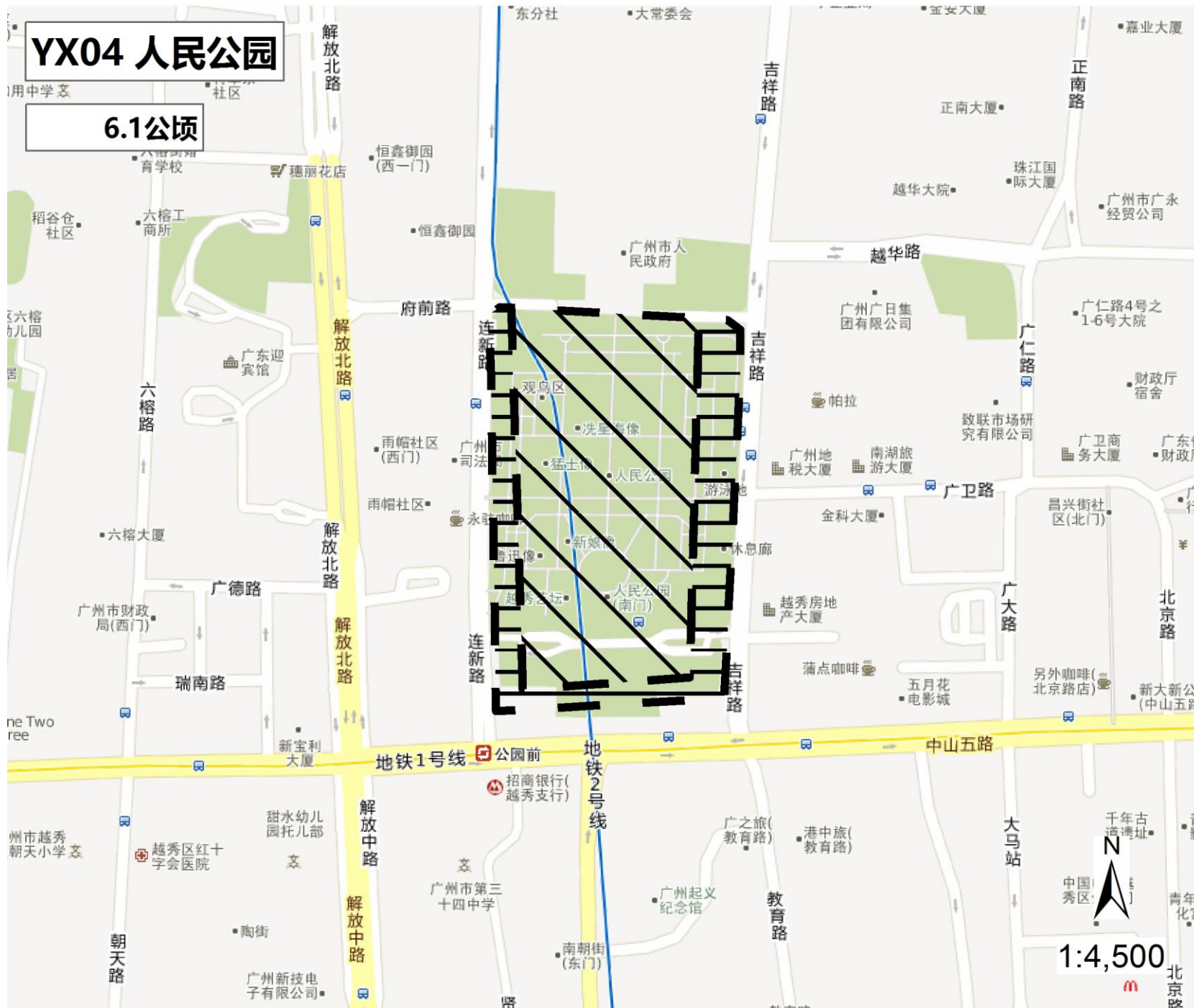
—— 公园边界

声环境功能区类别

- 0类区
- 1类区
- 2类区
- 3类区
- 4a类区
- 4b类区

二〇一六年八月





公园编号 YX04

人民公园

6.1 公顷

声环境功能区

2 类区

环境噪声限值(dB(A))

昼间 60

夜间 50

### 图 例

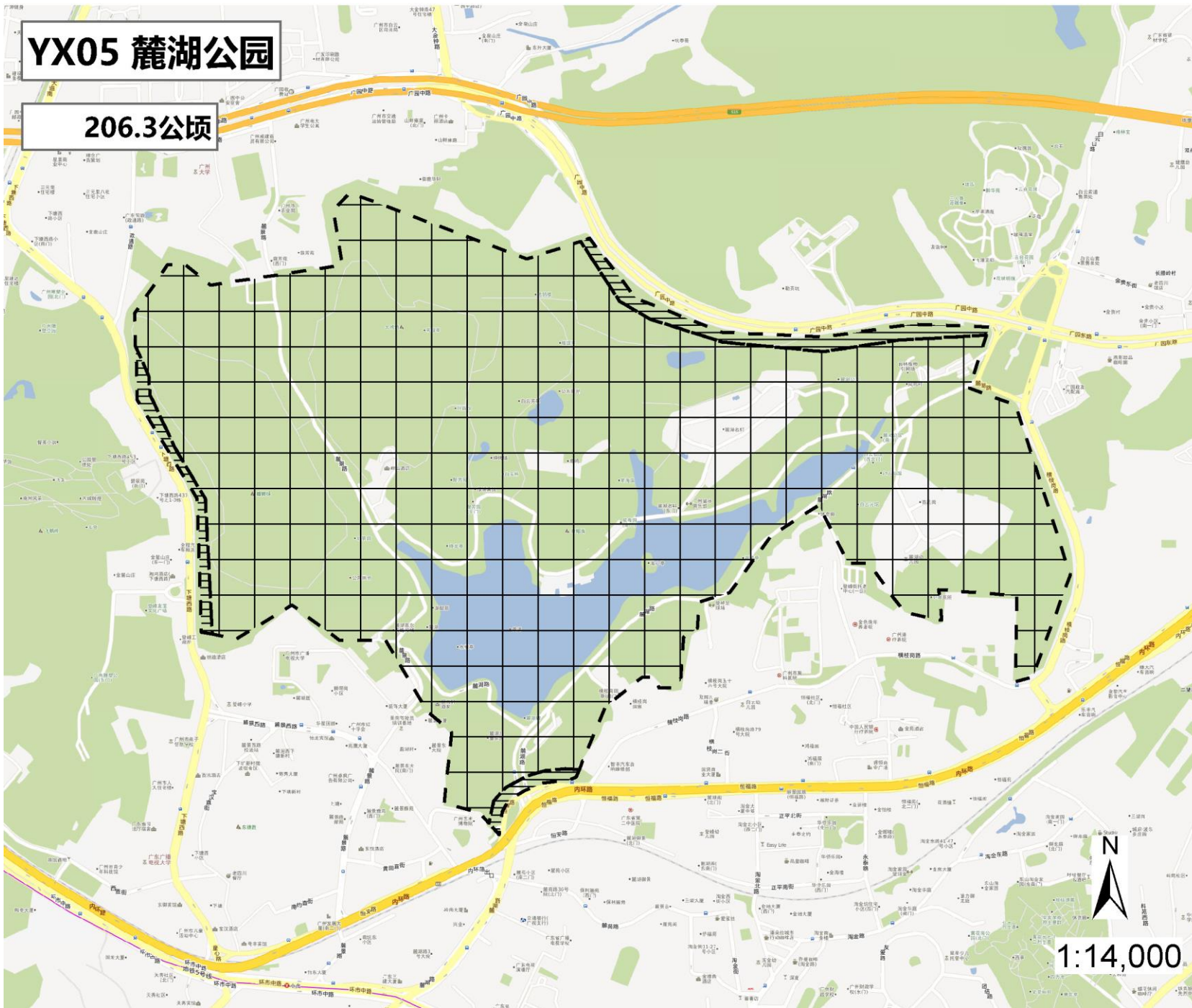
--- 公园边界

声环境功能区类别

- 0类区
- 3类区
- 1类区
- 4a类区
- 2类区
- 4b类区

1:4,500

二〇一六年八月



**YX05 麓湖公园**

**206.3公顷**

公园编号 YX05

**麓湖公园**

206.3 公顷

**声环境功能区**

**1 类区**

环境噪声限值(dB(A))

昼间 55

夜间 45

**图 例**

--- 公园边界

声环境功能区类别

- ▤ 0类区
- ▨ 3类区
- ▧ 1类区
- ▬ 4a类区
- ▩ 2类区
- ▧ 4b类区



1:14,000

二〇一六年八月





**YX06 东风公园**

**4.5公顷**

公园编号 YX06

**东风公园**

4.5 公顷

**声环境功能区**

**2 类区**

环境噪声限值(dB(A))

昼间 60

夜间 50

**图 例**

--- 公园边界

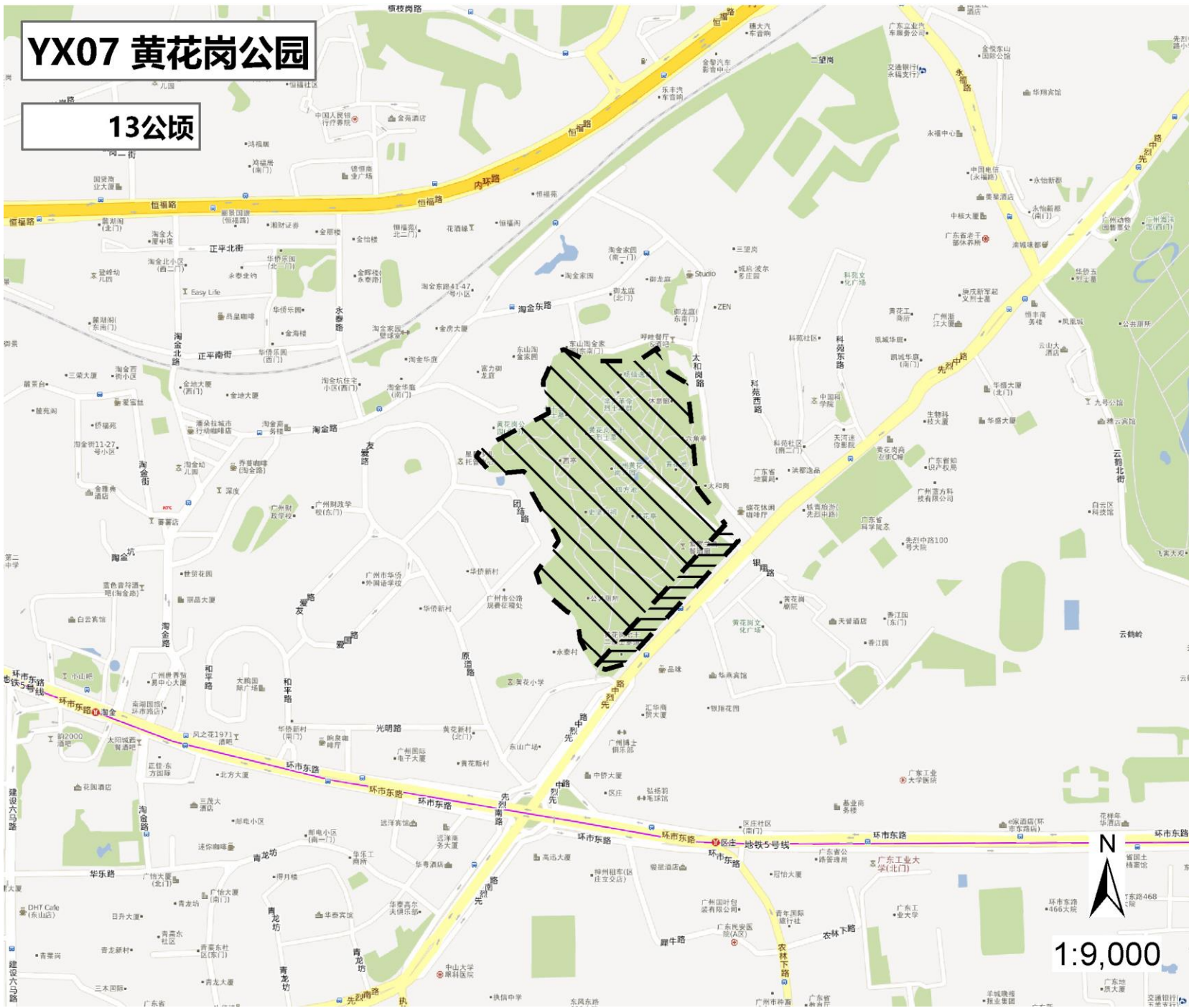
声环境功能区类别

- 0类区
- 3类区
- 1类区
- 4a类区
- 2类区
- 4b类区



1:4,500

二〇一六年八月



**YX07 黄花岗公园**

**13公顷**

公园编号 YX07

**黄花岗公园**

13.0 公顷

**声环境功能区**

**2 类区**

**环境噪声限值(dB(A))**

昼间 60

夜间 50

**图 例**

--- 公园边界

**声环境功能区类别**

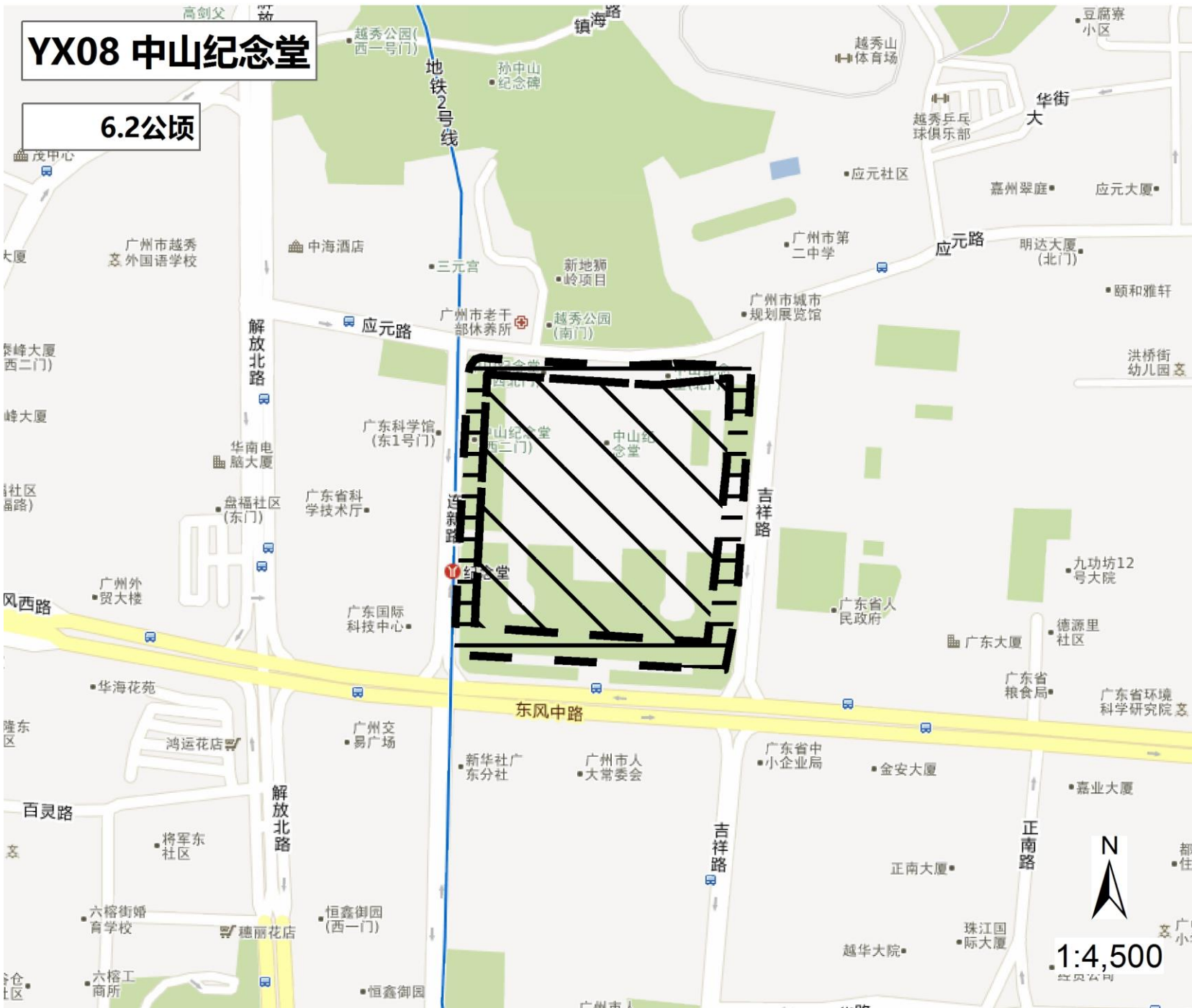
0类区    3类区

1类区    4a类区

2类区    4b类区

二〇一六年八月





**YX08 中山纪念堂**

**6.2公顷**

公园编号 YX08

**中山纪念堂**

6.2 公顷

**声环境功能区**

**2 类区**

环境噪声限值(dB(A))

昼间 60

夜间 50

**图 例**

--- 公园边界

声环境功能区类别

- ▤ 0类区
- ▩ 3类区
- ▧ 1类区
- ▬ 4a类区
- ▨ 2类区
- ▧ 4b类区

N  
1:4,500

二〇一六年八月



公园编号 YX09	
林则徐纪念园	
2.5 公顷	
声环境功能区	
4a 类区	
环境噪声限值(dB(A))	
昼间 70	夜间 55
<p><b>图 例</b></p> <p>--- 公园边界</p> <p><b>声环境功能区类别</b></p> <p>0类区    3类区</p> <p>1类区    4a类区</p> <p>2类区    4b类区</p>	
二〇一六年八月	





**YX10 南粤先贤公园**

**6.6公顷**

公园编号 YX10	
南粤先贤公园	
6.6 公顷	
声环境功能区 <b>2 类区</b>	
环境噪声限值(dB(A))	
昼间 60	夜间 50

**图 例**

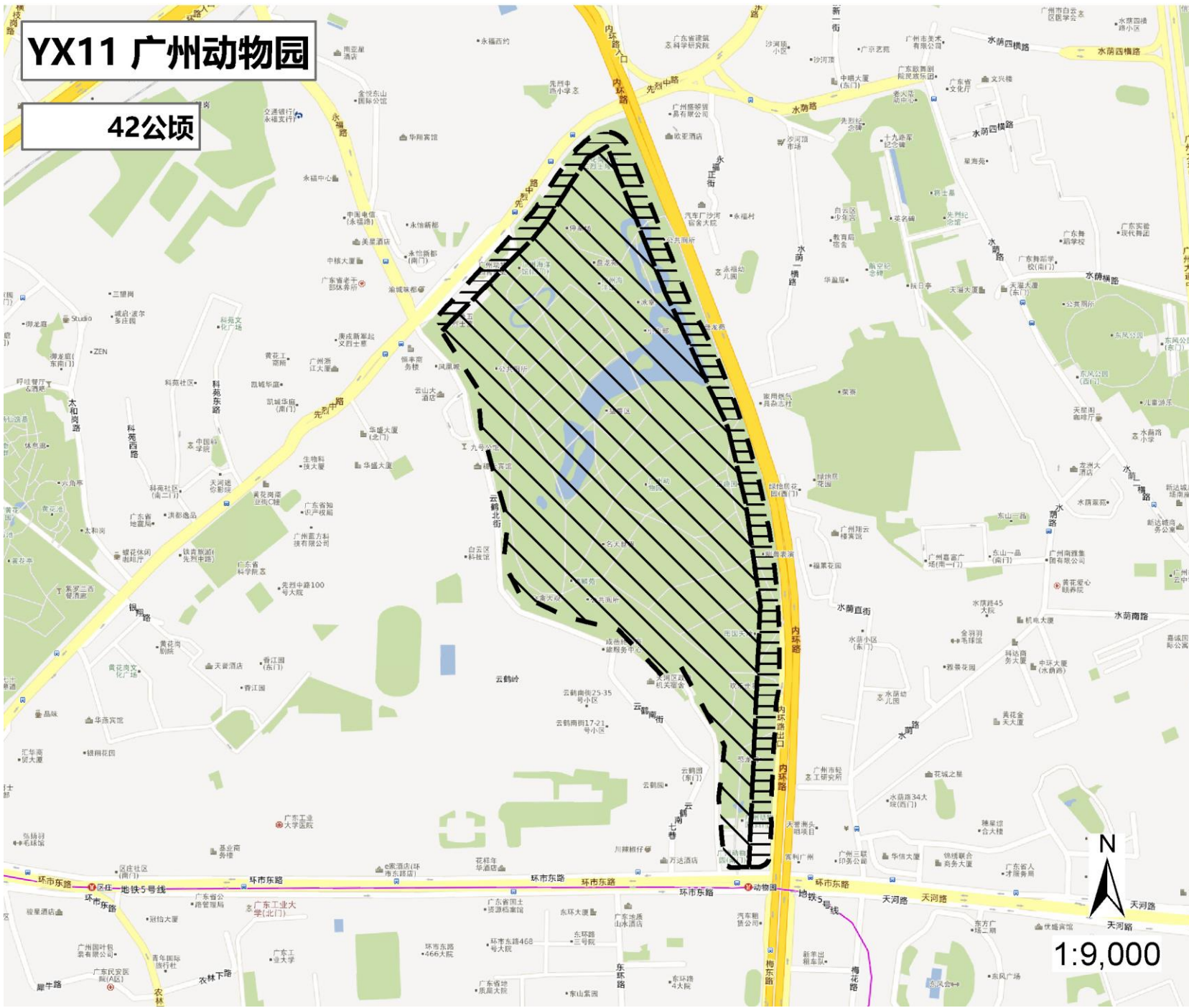
--- 公园边界

- 声环境功能区类别**
- 0类区
  - 3类区
  - 1类区
  - 4a类区
  - 2类区
  - 4b类区



1:4,500

二〇一六年八月



公园编号 YX11	
广州动物园	
42.0 公顷	
声环境功能区 2 类区	
环境噪声限值(dB(A))	
昼间 60	夜间 50

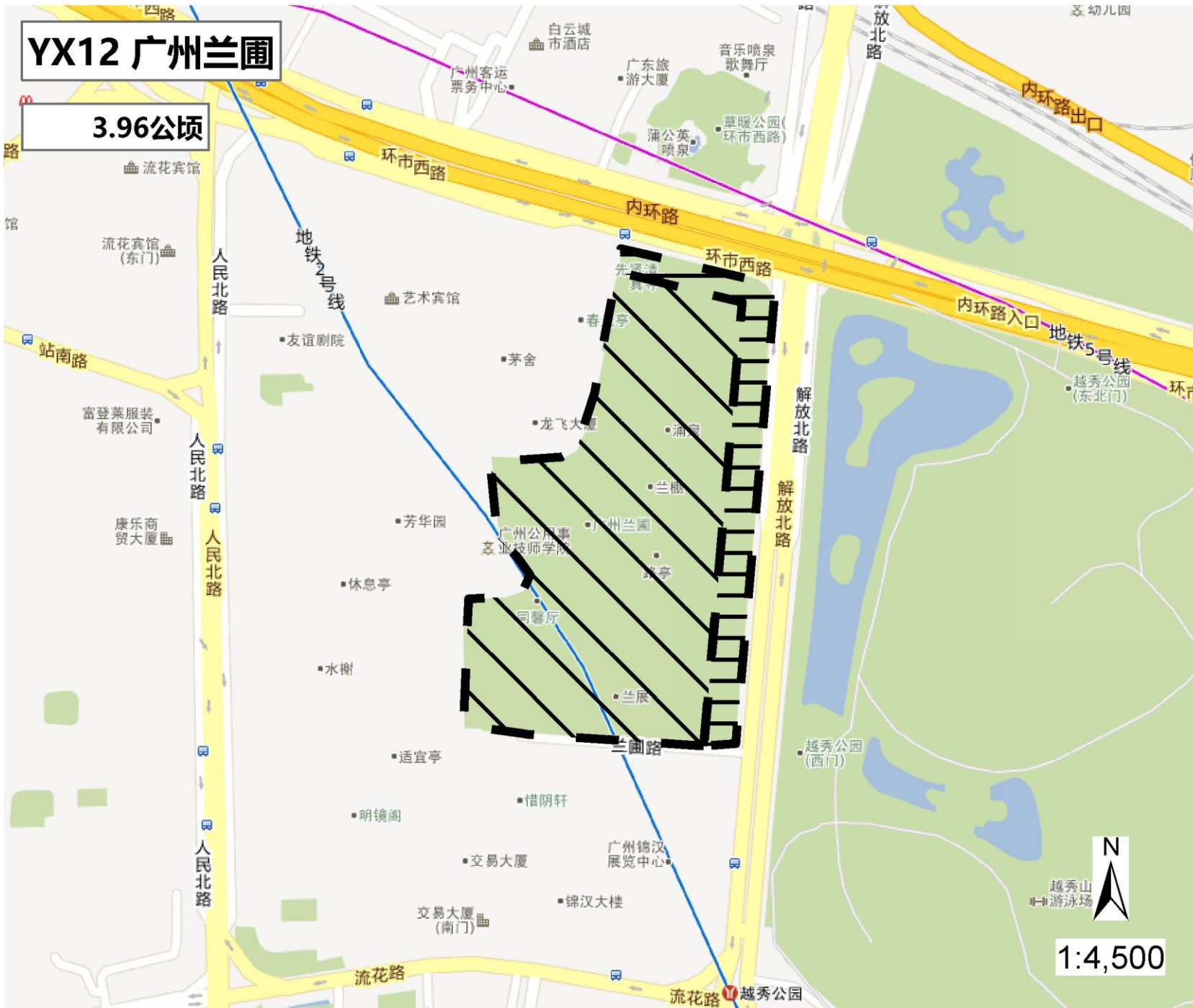
**图 例**

--- 公园边界

**声环境功能区类别**


二〇一六年八月





**YX12 广州兰圃**

**3.96公顷**

公园编号 YX12

**广州兰圃**

4.0 公顷

**声环境功能区**

**2 类区**

环境噪声限值(dB(A))

昼间 60

夜间 50

**图 例**

--- 公园边界

**声环境功能区类别**

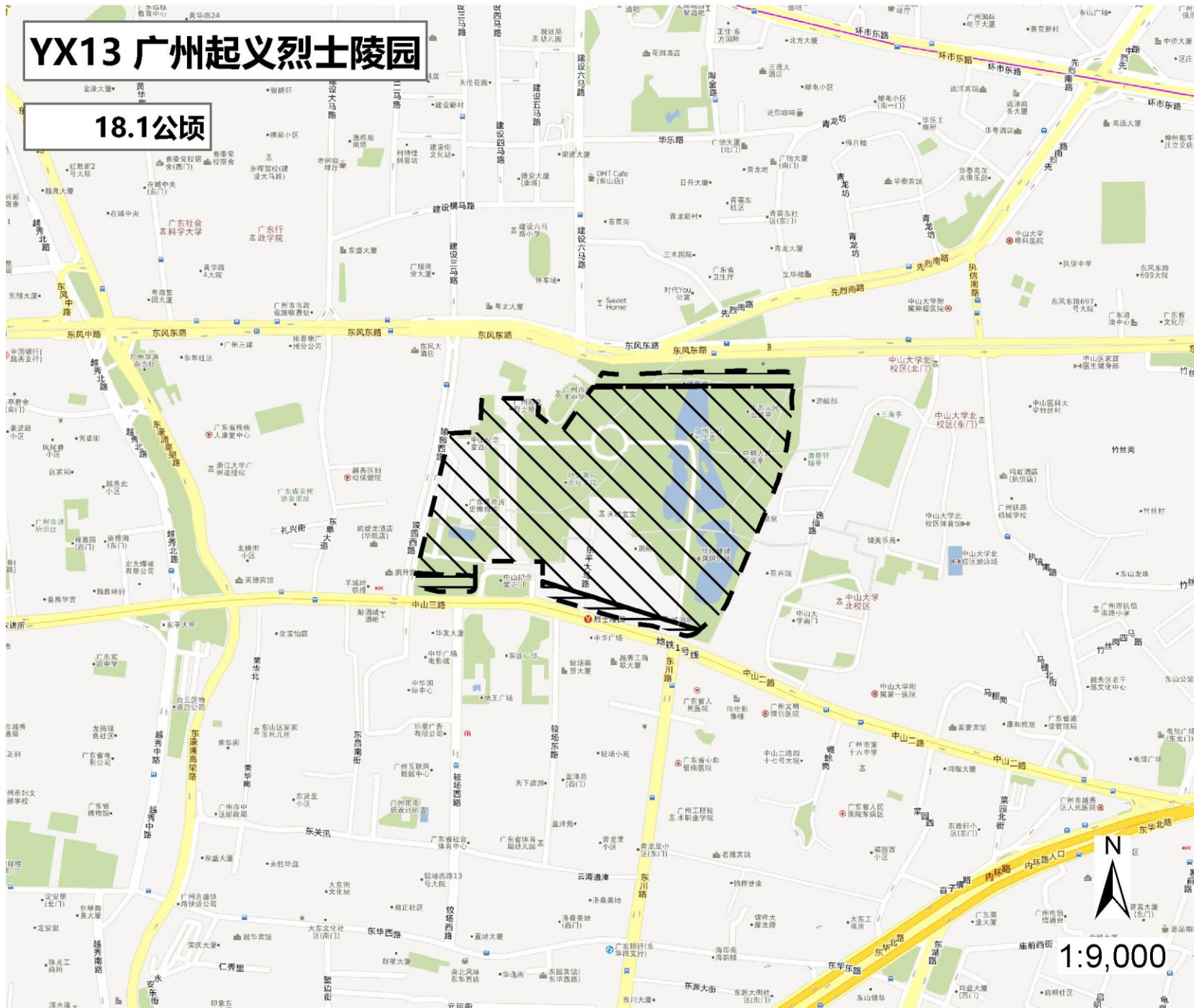
- 0类区
- 1类区
- 2类区
- 3类区
- 4a类区
- 4b类区

1:4,500

二〇一六年八月

# YX13 广州起义烈士陵园

18.1公顷



公园编号 YX13

广州起义烈士陵园

18.1 公顷

声环境功能区

2 类区

环境噪声限值(dB(A))

昼间 60

夜间 50

## 图 例

公园边界

声环境功能区类别

- 0类区
- 1类区
- 2类区
- 3类区
- 4a类区
- 4b类区

二〇一六年八月





**YX14 二沙岛体育公园**

**5.26公顷**

公园编号 YX14	
<b>二沙岛体育公园</b>	
5.3 公顷	
<b>声环境功能区</b>	
<b>2 类区</b>	
环境噪声限值(dB(A))	
昼间 60	夜间 50

**图 例**

--- 公园边界

**声环境功能区类别**

- 0类区
- 1类区
- 2类区
- 3类区
- 4a类区
- 4b类区



1:4,500

二〇一六年八月

# YX15 十九路军淞沪抗日阵亡将士陵园

5.99公顷



公园编号 YX15

**十九路军淞沪抗日  
阵亡将士陵园**

6.0 公顷

**声环境功能区  
2 类区**

环境噪声限值(dB(A))

昼间 60	夜间 50
-------	-------

## 图 例

- 公园边界
- 声环境功能区类别
- 0类区
- 1类区
- 2类区
- 3类区
- 4a类区
- 4b类区

1:4,500

二〇一六年八月

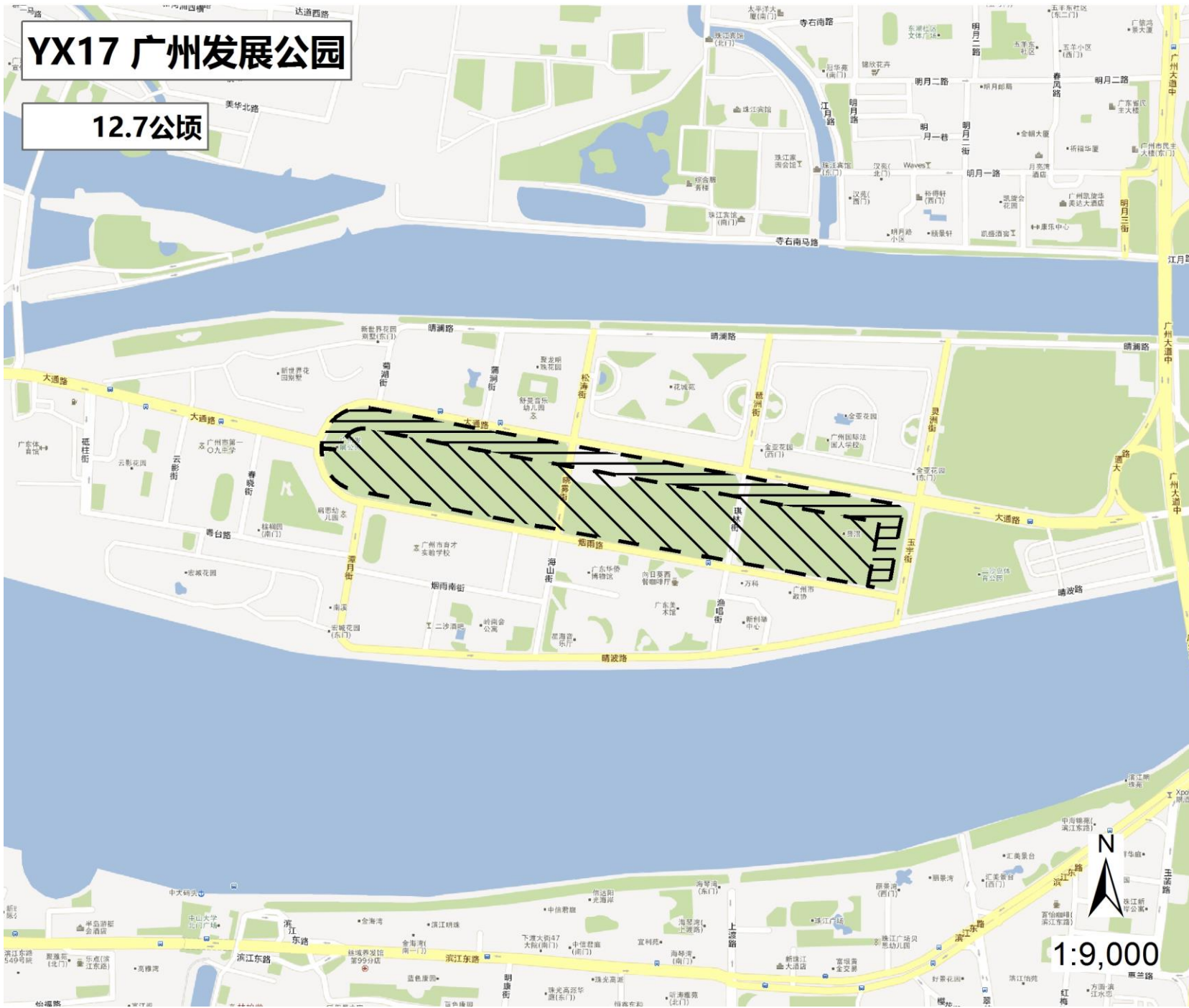


公园编号 YX16	
越秀儿童公园	
1.1 公顷	
声环境功能区 2 类区	
环境噪声限值(dB(A))	
昼间 60	夜间 50
<p><b>图 例</b></p> <p>--- 公园边界</p> <p><b>声环境功能区类别</b></p> <p> <span style="display: inline-block; border: 1px dotted black; width: 15px; height: 15px; vertical-align: middle;"></span> 0类区     <span style="display: inline-block; border: 1px dashed black; width: 15px; height: 15px; vertical-align: middle;"></span> 3类区  <span style="display: inline-block; border: 1px solid black; width: 15px; height: 15px; vertical-align: middle;"></span> 1类区     <span style="display: inline-block; border: 1px solid black; width: 15px; height: 15px; vertical-align: middle;"></span> 4a类区  <span style="display: inline-block; border: 1px solid black; width: 15px; height: 15px; vertical-align: middle;"></span> 2类区     <span style="display: inline-block; border: 1px solid black; width: 15px; height: 15px; vertical-align: middle;"></span> 4b类区 </p>	
<p>二〇一六年八月</p>	



# YX17 广州发展公园

12.7公顷



公园编号 YX17

## 广州发展公园

12.7 公顷

## 声环境功能区

2 类区

环境噪声限值(dB(A))

昼间 60

夜间 50

## 图 例

--- 公园边界

### 声环境功能区类别

- 0类区
- 1类区
- 2类区
- 3类区
- 4a类区
- 4b类区

二〇一六年八月





**YX18 传祺公园**

**7.8公顷**

公园编号 YX18

**传祺公园**

7.8 公顷

**声环境功能区**

**2 类区**

环境噪声限值(dB(A))

昼间 60

夜间 50

**图 例**

--- 公园边界

声环境功能区类别

- ▤ 0类区
- ▧ 3类区
- ▨ 1类区
- ▬ 4a类区
- ▩ 2类区
- ▮ 4b类区



1:4,500

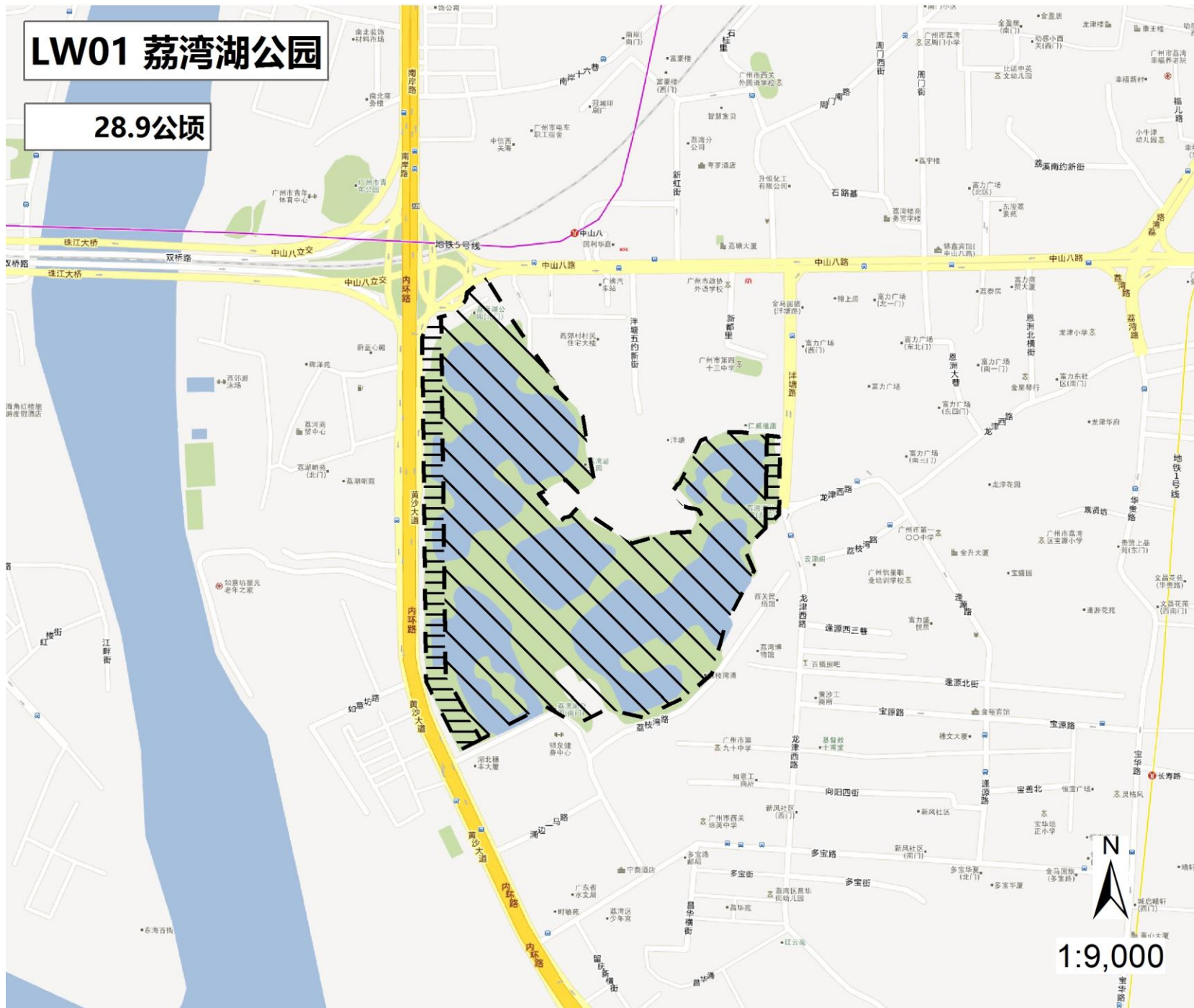
二〇一六年八月





# LW01 荔湾湖公园

28.9公顷



公园编号 LW01

荔湾湖公园

28.9 公顷

声环境功能区

2 类区

环境噪声限值(dB(A))

昼间 60

夜间 50

## 图 例

公园边界

声环境功能区类别

- 0类区
- 1类区
- 2类区
- 3类区
- 4a类区
- 4b类区

1:9,000

二〇一六年八月



**LW02 荔湾文化公园**

**8.6957公顷**

公园编号 LW02

**荔湾文化公园**

8.7 公顷

**声环境功能区**

**2 类区**

环境噪声限值(dB(A))

昼间 60

夜间 50

**图 例**

--- 公园边界

声环境功能区类别

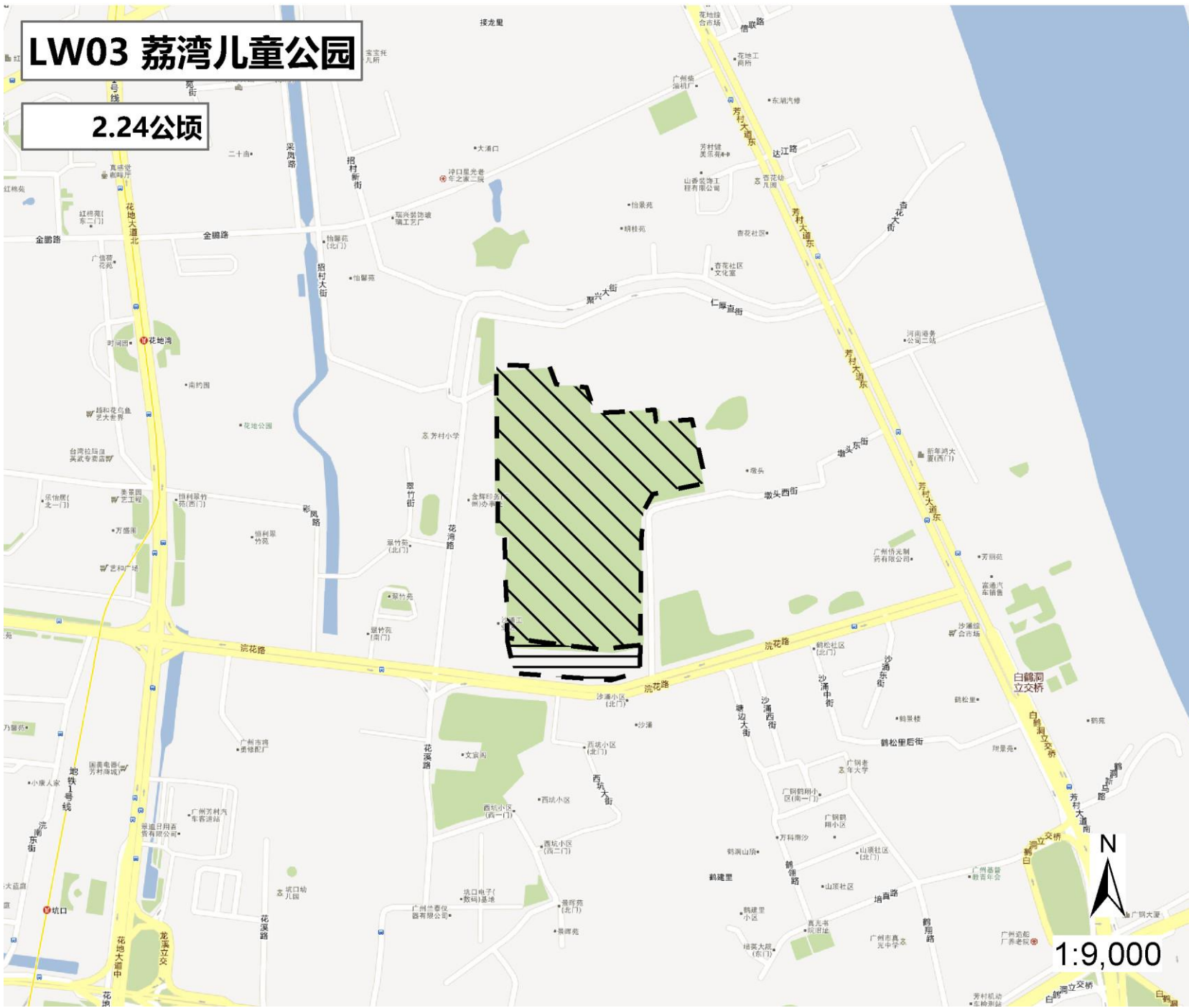
- ▤ 0类区
- ▩ 3类区
- ▧ 1类区
- ▬ 4a类区
- ▨ 2类区
- ▩ 4b类区



1:4,500

二〇一六年八月





**LW03 荔湾儿童公园**

**2.24公顷**

公园编号 LW03

**荔湾儿童公园**

2.2 公顷

**声环境功能区  
2 类区**

环境噪声限值(dB(A))

昼间 60

夜间 50

**图 例**

--- 公园边界

**声环境功能区类别**

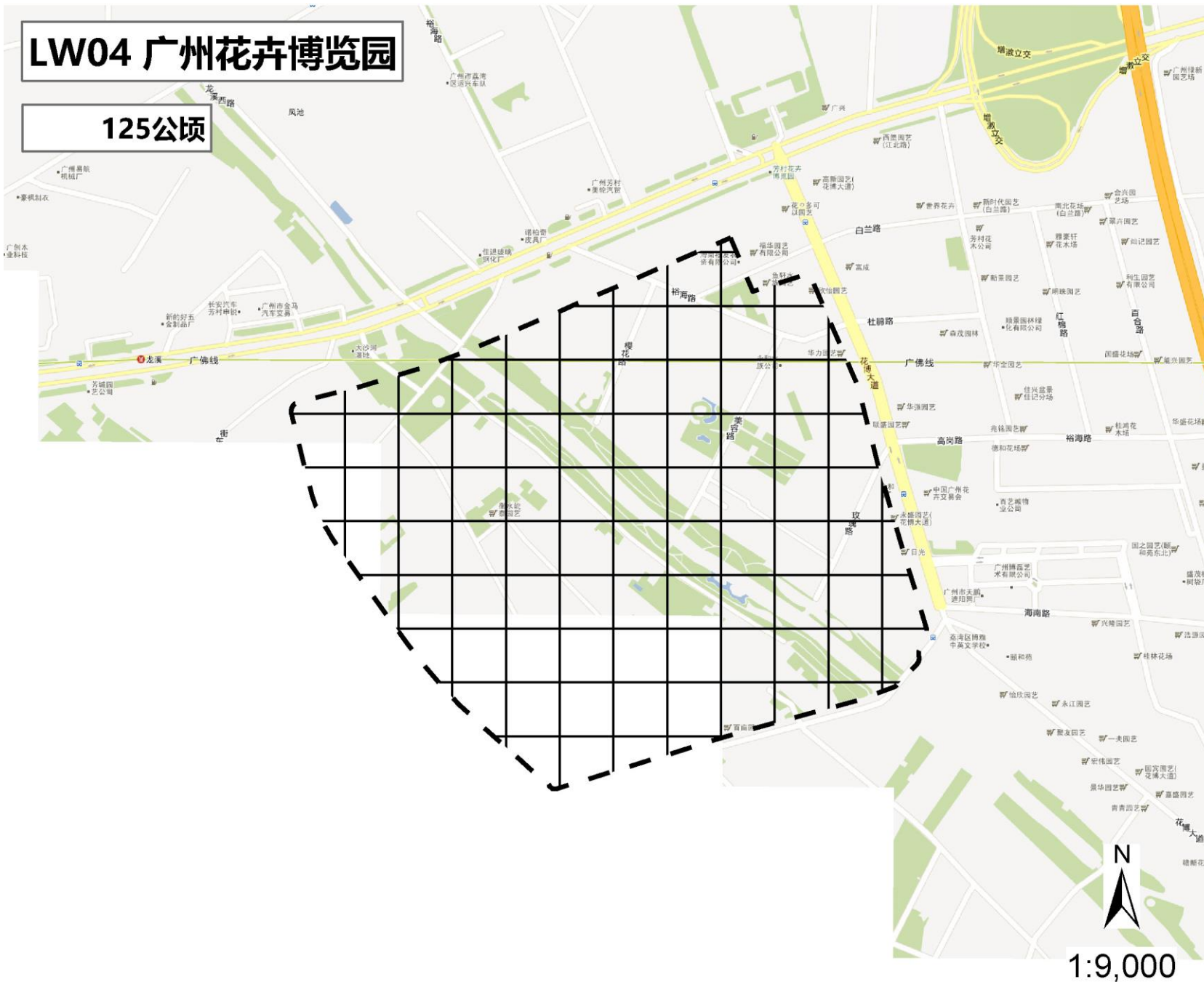
0类区    3类区  
 1类区    4a类区  
 2类区    4b类区

1:9,000

二〇一六年八月

# LW04 广州花卉博览园

125公顷



公园编号 LW04

广州花卉博览园

125.0 公顷

声环境功能区

1 类区

环境噪声限值(dB(A))

昼间 55

夜间 45

## 图 例

--- 公园边界

声环境功能区类别

- 0类区
- 1类区
- 2类区
- 3类区
- 4a类区
- 4b类区

1:9,000

二〇一六年八月





公园编号 LW05	
增埗公园	
4.0 公顷	
声环境功能区 2 类区	
环境噪声限值(dB(A))	
昼间 60	夜间 50
<p><b>图 例</b></p> <p>--- 公园边界</p> <p><b>声环境功能区类别</b></p> <p>0类区 3类区 1类区 4a类区 2类区 4b类区</p>	
二〇一六年八月	

# LW06 双桥公园

4.2公顷



公园编号 LW06

## 双桥公园

4.2 公顷

### 声环境功能区

东南 4a 类区、西北 4b 类区

### 环境噪声限值(dB(A))

4a 类区	昼间 70	夜间 55
4b 类区	昼间 70	夜间 60

## 图 例

--- 公园边界

### 声环境功能区类别

- 0类区
- 1类区
- 2类区
- 3类区
- 4a类区
- 4b类区



二〇一六年八月





**LW07 青年公园**

**3公顷**

公园编号 LW07

**青年公园**

3.0 公顷

**声环境功能区**

**2 类区**

环境噪声限值(dB(A))

昼间 60

夜间 50

**图 例**

--- 公园边界

**声环境功能区类别**

- ▣ 0类区
- ▣ 3类区
- ▣ 1类区
- ▣ 4a类区
- ▣ 2类区
- ▣ 4b类区

1:4,500

二〇一六年八月



**LW08 醉观公园**

**3.77公顷**

公园编号 LW08

**醉观公园**

3.8 公顷

**声环境功能区**

**2 类区**

环境噪声限值(dB(A))

昼间 60

夜间 50

**图 例**

--- 公园边界

**声环境功能区类别**

- ▤ 0类区
- ▧ 3类区
- ▨ 1类区
- ▩ 4a类区
- 2类区
- 4b类区

二〇一六年八月

1:4,500





**LW09 西焦公园**

**3.12公顷**

公园编号 LW09

**西焦公园**

3.1 公顷

**声环境功能区**

**4b 类区**

环境噪声限值(dB(A))

昼间 70

夜间 60

**图 例**

--- 公园边界

**声环境功能区类别**

- 0类区
- 3类区
- 1类区
- 4a类区
- 2类区
- 4b类区



1:4,500

二〇一六年八月



**LW10 陈家祠文化广场**

**4.5公顷**

公园编号 LW10

**陈家祠文化广场**

4.5 公顷

**声环境功能区**

**2 类区**

环境噪声限值(dB(A))

昼间 60

夜间 50

**图 例**

--- 公园边界

**声环境功能区类别**

- ▤ 0类区
- ▩ 3类区
- ▧ 1类区
- ▬ 4a类区
- ▨ 2类区
- ▧ 4b类区



1:4,500

二〇一六年八月





**LW11 荔枝湾涌**

**16.5415公顷**

公园编号 LW11	
荔枝湾涌	
16.5 公顷	
声环境功能区 2 类区	
环境噪声限值(dB(A))	
昼间 60	夜间 50

**图 例**

--- 公园边界

**声环境功能区类别**

- ▨ 0类区
- ▩ 1类区
- ▧ 2类区
- ▦ 3类区
- ▤ 4a类区
- ▥ 4b类区

1:4,500

二〇一六年八月



**LW12 聚龙村广场**

**0.7公顷**

公园编号 LW12

**聚龙村广场**

0.7 公顷

**声环境功能区**

**2 类区**

环境噪声限值(dB(A))

昼间 60

夜间 50

**图 例**

--- 公园边界

**声环境功能区类别**

- ▨ 0类区
- ▩ 1类区
- ▧ 2类区
- ▦ 3类区
- ▤ 4a类区
- ▥ 4b类区



1:4,500

二〇一六年八月





**LW13 沙面公园**

**2.14公顷**

公园编号 LW13

**沙面公园**

2.1 公顷

**声环境功能区**

**2 类区**

环境噪声限值(dB(A))

昼间 60

夜间 50

**图 例**

--- 公园边界

**声环境功能区类别**

- 0类区
- 1类区
- 2类区
- 3类区
- 4a类区
- 4b类区

N  
1:4,500

二〇一六年八月

# LW14 珠江堤岸环路带状公园

7.27公顷



公园编号 LW14

珠江堤岸环路带状公园

7.3 公顷

声环境功能区

2 类区

环境噪声限值(dB(A))

昼间 60

夜间 50

## 图 例

--- 公园边界

声环境功能区类别

- 0类区
- 1类区
- 2类区
- 3类区
- 4a类区
- 4b类区



1:9,000

二〇一六年八月



# LW15 驷马涌文化广场

5.28公顷



公园编号 LW15

驷马涌文化广场

5.3 公顷

声环境功能区

2 类区

环境噪声限值(dB(A))

昼间 60

夜间 50

## 图 例

公园边界

声环境功能区类别

- 0类区
- 1类区
- 2类区
- 3类区
- 4a类区
- 4b类区

二〇一六年八月



**HP01 黄埔公园**

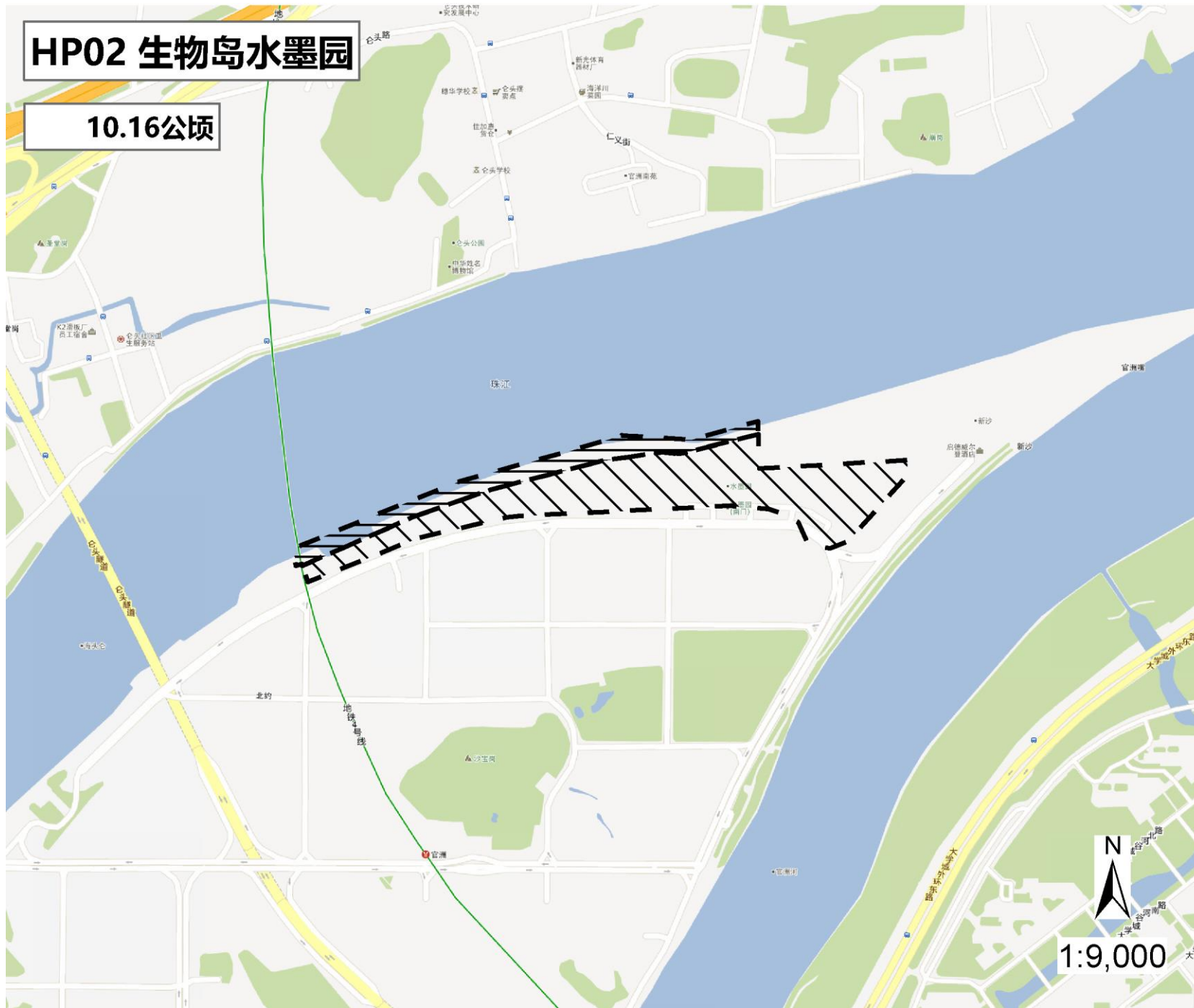
**10.1公顷**

公园编号 HP01	
黄埔公园	
10.1 公顷	
声环境功能区 2 类区	
环境噪声限值(dB(A))	
昼间 60	夜间 50
<p><b>图 例</b></p> <p>--- 公园边界</p> <p><b>声环境功能区类别</b></p> <p>0类区    3类区</p> <p>1类区    4a类区</p> <p>2类区    4b类区</p>	
二〇一六年八月	

N  
1:4,500

# HP02 生物岛水墨园

10.16公顷



公园编号 HP02

生物岛水墨园

10.2 公顷

声环境功能区

2 类区

环境噪声限值(dB(A))

昼间 60

夜间 50

## 图 例

--- 公园边界

声环境功能区类别

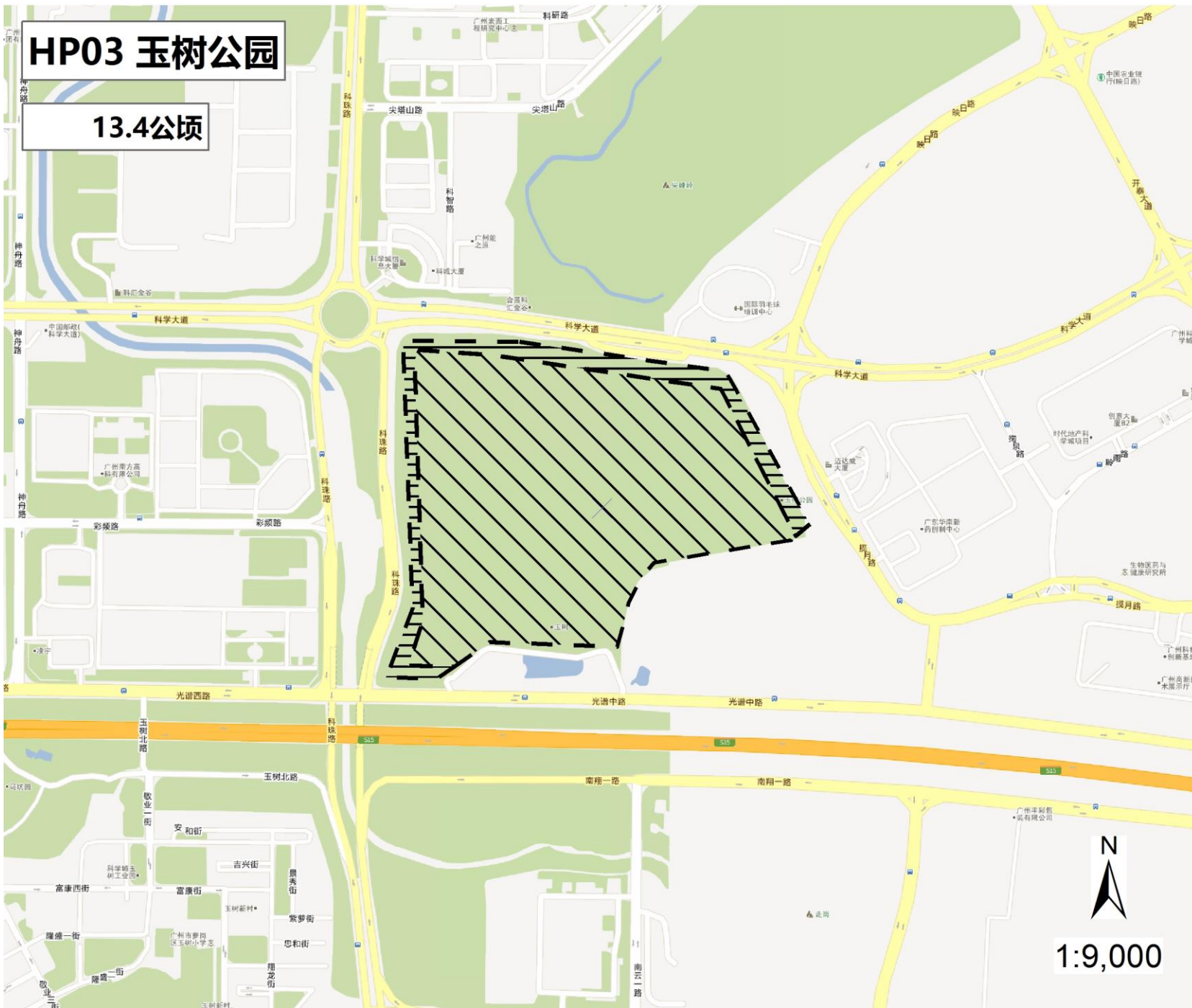
- |     |      |
|-----|------|
| 0类区 | 3类区  |
| 1类区 | 4a类区 |
| 2类区 | 4b类区 |



1:9,000

二〇一六年八月





**HP03 玉树公园**

**13.4公顷**

公园编号 HP03

**玉树公园**

13.4 公顷

**声环境功能区**

**2 类区**

环境噪声限值(dB(A))

昼间 60

夜间 50

**图 例**

--- 公园边界

**声环境功能区类别**

- 0类区
- 3类区
- 1类区
- 4a类区
- 2类区
- 4b类区

N  
1:9,000

二〇一六年八月

# HP04 创业公园

12.75公顷

公园编号 HP04

创业公园

12.8 公顷

声环境功能区

2 类区

环境噪声限值(dB(A))

昼间 60

夜间 50

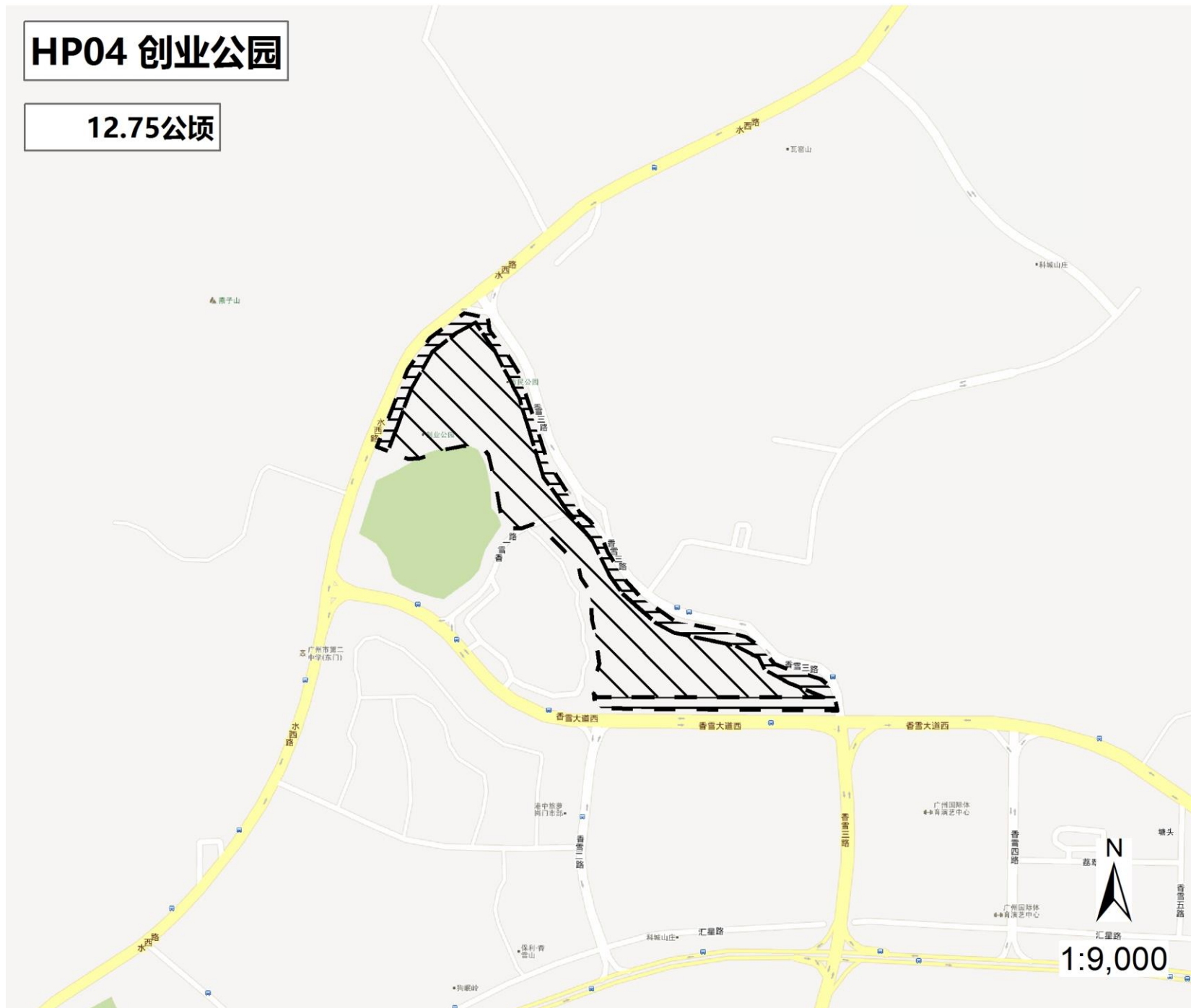
## 图 例

--- 公园边界

声环境功能区类别

0类区 3类区  
1类区 4a类区  
2类区 4b类区

二〇一六年八月



# HP05 市民广场二期

11公顷



公园编号 HP05

市民广场二期

11.0 公顷

声环境功能区

2 类区

环境噪声限值(dB(A))

昼间 60

夜间 50

## 图 例

公园边界

声环境功能区类别

- 0类区
- 1类区
- 2类区
- 3类区
- 4a类区
- 4b类区



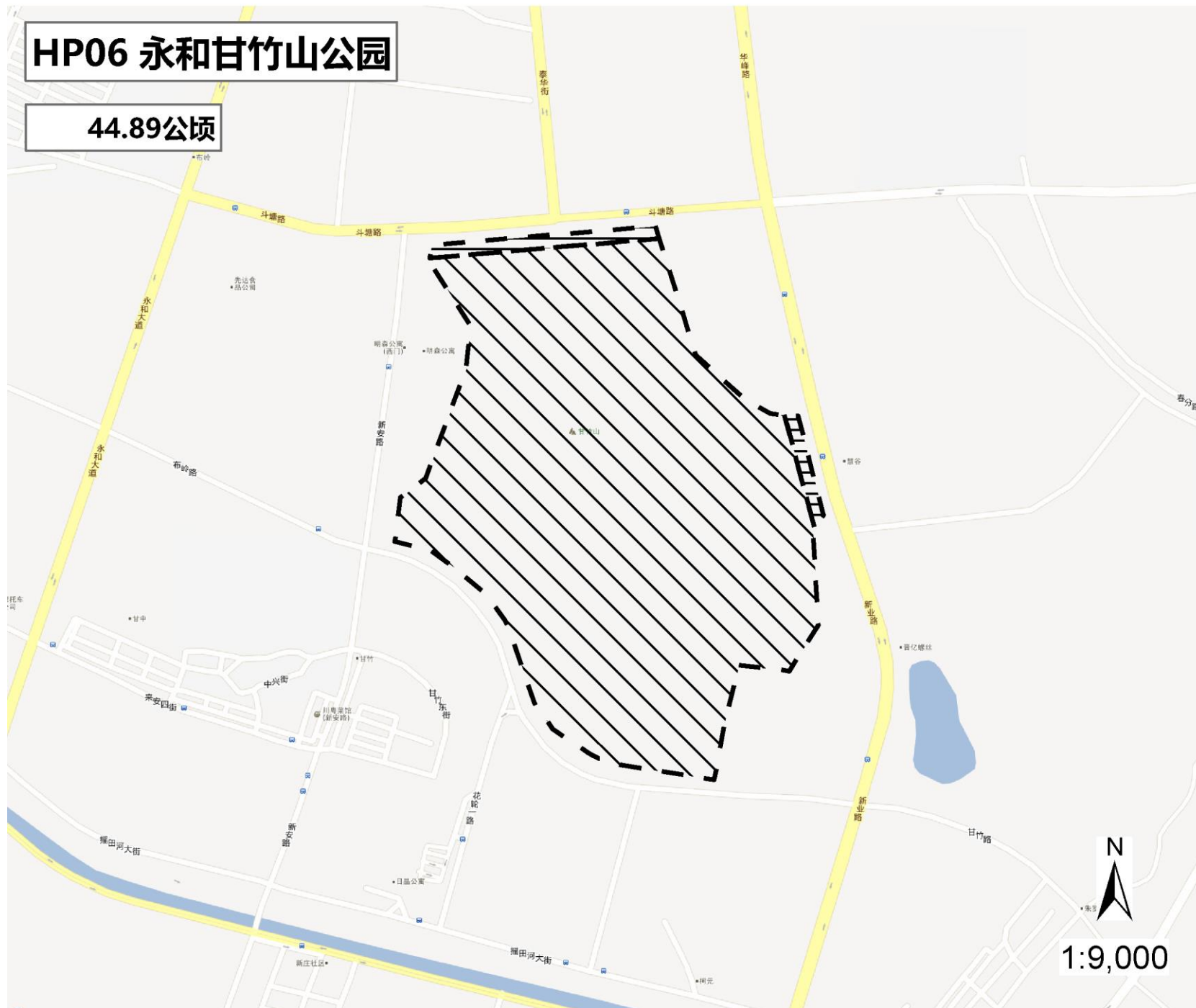
1:9,000

二〇一六年八月



# HP06 永和甘竹山公园

44.89公顷



公园编号 HP06

永和甘竹山公园

44.9 公顷

声环境功能区

2 类区

环境噪声限值(dB(A))

昼间 60

夜间 50

## 图 例

--- 公园边界

声环境功能区类别

- |     |      |
|-----|------|
| 0类区 | 3类区  |
| 1类区 | 4a类区 |
| 2类区 | 4b类区 |

N  
1:9,000

二〇一六年八月

# HP07 盈翠公园

18.78公顷

公园编号 HP07

盈翠公园

18.8 公顷

声环境功能区

2 类区

环境噪声限值(dB(A))

昼间 60

夜间 50

## 图 例

--- 公园边界

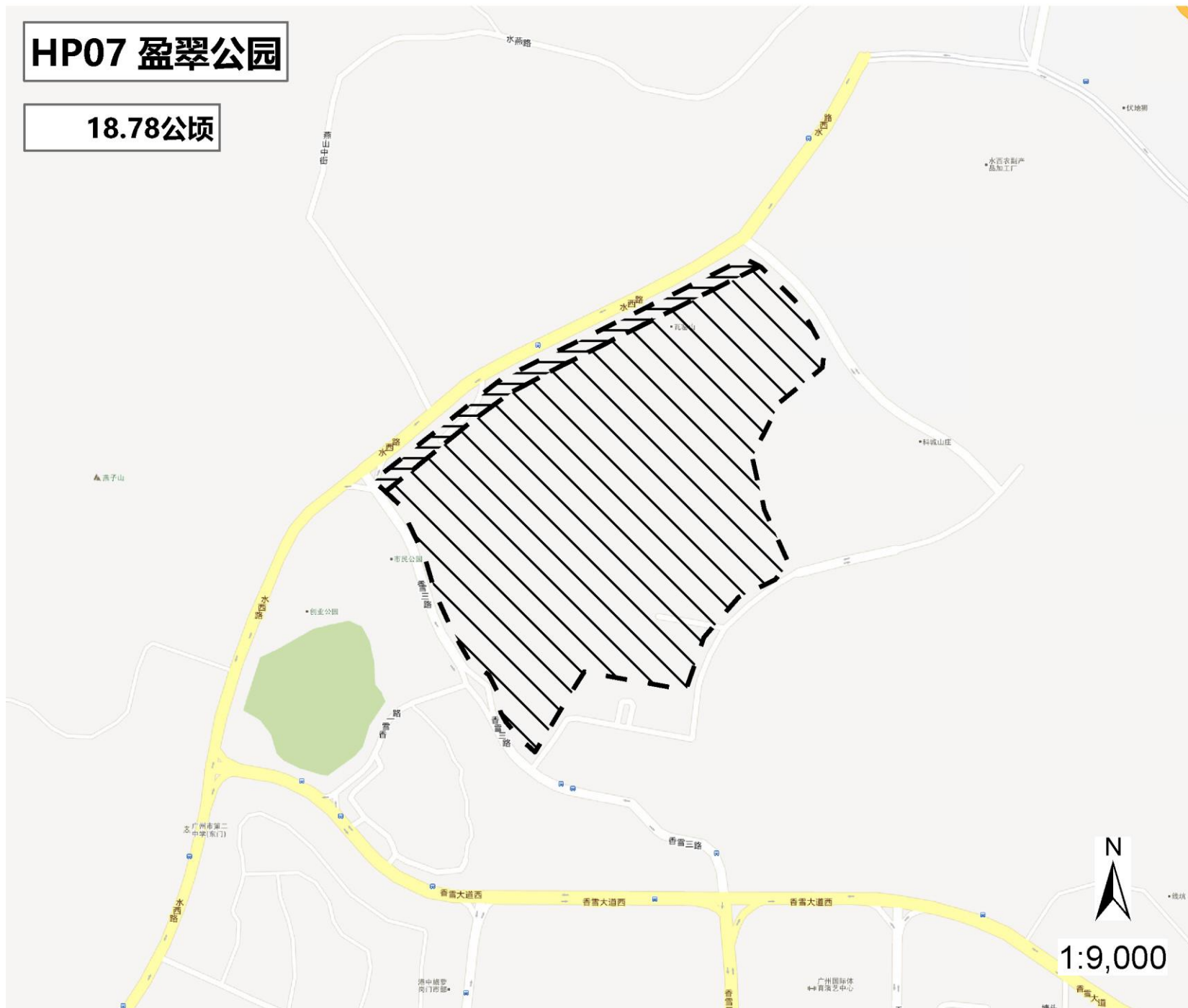
声环境功能区类别

0类区 3类区  
1类区 4a类区  
2类区 4b类区



1:9,000

二〇一六年八月





**HP08 南海神庙**

**3.42公顷**

公园编号 HP08

**南海神庙**

3.4 公顷

**声环境功能区**

**2 类区**

环境噪声限值(dB(A))

昼间 60

夜间 50

**图 例**

--- 公园边界

声环境功能区类别

- 0类区 3类区
- 1类区 4a类区
- 2类区 4b类区



1:9,000

二〇一六年八月



# HP09 东征烈士墓园

5公顷



公园编号 HP09

东征烈士墓园

5.0 公顷

声环境功能区

2 类区

环境噪声限值(dB(A))

昼间 60

夜间 50

## 图 例

--- 公园边界

声环境功能区类别

- 0类区
- 1类区
- 2类区
- 3类区
- 4a类区
- 4b类区

1:9,000

二〇一六年八月



公园编号 HP10	
黄埔儿童公园	
4.8 公顷	
声环境功能区 2 类区	
环境噪声限值(dB(A))	
昼间 60	夜间 50
<p style="text-align: center;"><b>图 例</b></p> <p>--- 公园边界</p> <p><b>声环境功能区类别</b></p> <p> <span style="display: inline-block; width: 15px; height: 15px; border: 1px solid black; background-color: white;"></span> 0类区    <span style="display: inline-block; width: 15px; height: 15px; border: 1px solid black; background-color: white; border-style: dashed;"></span> 3类区  <span style="display: inline-block; width: 15px; height: 15px; border: 1px solid black; background-color: white; border-style: dotted;"></span> 1类区    <span style="display: inline-block; width: 15px; height: 15px; border: 1px solid black; background-color: white; border-style: solid;"></span> 4a类区  <span style="display: inline-block; width: 15px; height: 15px; border: 1px solid black; background-color: white; border-style: dashed;"></span> 2类区    <span style="display: inline-block; width: 15px; height: 15px; border: 1px solid black; background-color: white; border-style: dotted;"></span> 4b类区 </p>	
二〇一六年八月	

# HP11 义务植树公园

18公顷



公园编号 HP11

义务植树公园

18.0 公顷

声环境功能区

2 类区

环境噪声限值(dB(A))

昼间 60

夜间 50

## 图 例

--- 公园边界

声环境功能区类别

- |     |      |
|-----|------|
| 0类区 | 3类区  |
| 1类区 | 4a类区 |
| 2类区 | 4b类区 |

二〇一六年八月



# HP12 萝岗儿童公园

5.15公顷



公园编号 HP12

萝岗儿童公园

5.2 公顷

声环境功能区

2 类区

环境噪声限值(dB(A))

昼间 60

夜间 50

## 图 例

--- 公园边界

### 声环境功能区类别

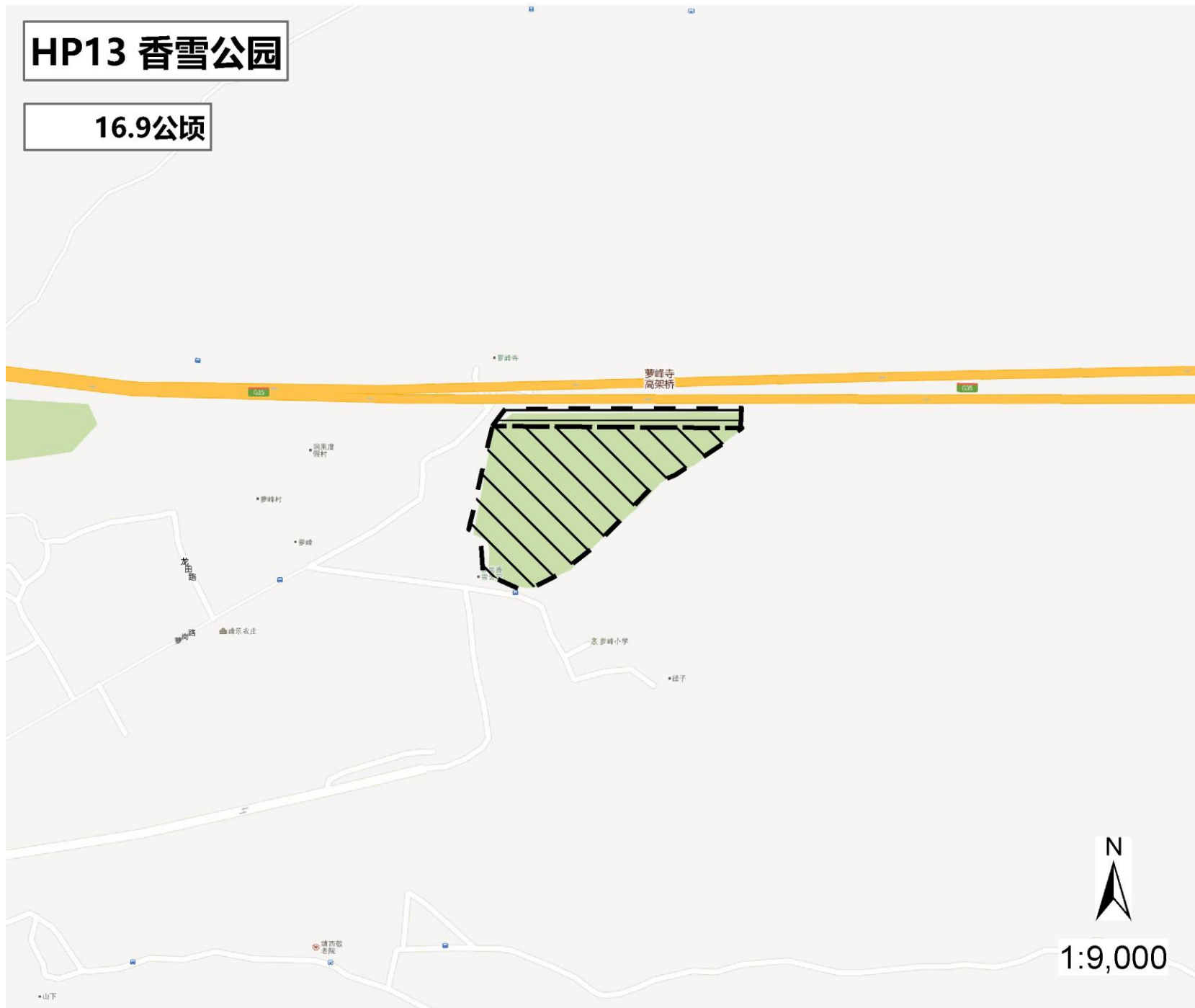
- 0类区
- 1类区
- 2类区
- 3类区
- 4a类区
- 4b类区

N  
1:4,500

二〇一六年八月

# HP13 香雪公园

16.9公顷



公园编号 HP13

香雪公园

16.9 公顷

声环境功能区

2 类区

环境噪声限值(dB(A))

昼间 60

夜间 50

## 图 例

--- 公园边界

声环境功能区类别

0类区 3类区  
1类区 4a类区  
2类区 4b类区



1:9,000

二〇一六年八月

# HP14 萝岗体育公园

36公顷



公园编号 HP14

萝岗体育公园

36.0 公顷

声环境功能区

2 类区

环境噪声限值(dB(A))

昼间 60

夜间 50

## 图 例

--- 公园边界

声环境功能区类别

- 0类区
- 1类区
- 2类区
- 3类区
- 4a类区
- 4b类区

二〇一六年八月





**HP15 蟹山公园**

**2.02公顷**

公园编号 HP15

**蟹山公园**

2.0 公顷

**声环境功能区**

**2 类区**

环境噪声限值(dB(A))

昼间 60

夜间 50

**图 例**

--- 公园边界

**声环境功能区类别**

- 0类区 3类区
- 1类区 4a类区
- 2类区 4b类区

N  
1:4,500

二〇一六年八月

# HP16 南岗山公园

13.7公顷



公园编号 HP16

南岗山公园

13.7 公顷

声环境功能区

2 类区

环境噪声限值(dB(A))

昼间 60

夜间 50

## 图 例

--- 公园边界

声环境功能区类别

- |  |  |
|--|--|
|  |  |
|  |  |
|  |  |

二〇一六年八月

# HP17 诚联公园

5.1公顷



公园编号 HP17

诚联公园

5.1 公顷

声环境功能区

2 类区

环境噪声限值(dB(A))

昼间 60

夜间 50

## 图 例

--- 公园边界

声环境功能区类别

- 0类区
- 1类区
- 2类区
- 3类区
- 4a类区
- 4b类区

二〇一六年八月





公园编号 HP18	
海岸电台山公园	
0.9 公顷	
声环境功能区 2 类区	
环境噪声限值(dB(A))	
昼间 60	夜间 50
<p><b>图 例</b></p> <p>--- 公园边界</p> <p><b>声环境功能区类别</b></p> <p>0类区    3类区</p> <p>1类区    4a类区</p> <p>2类区    4b类区</p>	
二〇一六年八月	



**HP19 中山公园**

**6.44公顷**

公园编号 HP19	
<b>中山公园</b>	
6.4 公顷	
<b>声环境功能区</b>	
<b>2 类区</b>	
环境噪声限值(dB(A))	
昼间 60	夜间 50
<p><b>图 例</b></p> <p>--- 公园边界</p> <p><b>声环境功能区类别</b></p> <p> <span style="display: inline-block; width: 15px; height: 15px; border: 1px dotted black; margin-right: 5px;"></span> 0类区     <span style="display: inline-block; width: 15px; height: 15px; border: 1px dashed black; margin-right: 5px;"></span> 3类区  <span style="display: inline-block; width: 15px; height: 15px; border: 1px solid black; margin-right: 5px;"></span> 1类区     <span style="display: inline-block; width: 15px; height: 15px; border: 1px solid black; margin-right: 5px;"></span> 4a类区  <span style="display: inline-block; width: 15px; height: 15px; border: 1px solid black; margin-right: 5px;"></span> 2类区     <span style="display: inline-block; width: 15px; height: 15px; border: 1px solid black; margin-right: 5px;"></span> 4b类区 </p>	
二〇一六年八月	



**HP20 圣堂山公园**

**6.2公顷**

公园编号 HP20

**圣堂山公园**

6.2 公顷

**声环境功能区**

**2 类区**

环境噪声限值(dB(A))

昼间 60

夜间 50

**图 例**

--- 公园边界

**声环境功能区类别**

- ▤ 0类区
- ▩ 3类区
- ▧ 1类区
- ▬ 4a类区
- ▨ 2类区
- ▧ 4b类区

1:9,000

二〇一六年八月



# HP21 姬堂公园

6公顷



公园编号 HP21

姬堂公园

6.0 公顷

声环境功能区

2 类区

环境噪声限值(dB(A))

昼间 60

夜间 50

## 图 例

公园边界

声环境功能区类别

- |     |      |
|-----|------|
| 0类区 | 3类区  |
| 1类区 | 4a类区 |
| 2类区 | 4b类区 |

二〇一六年八月

# HP22 黄埔狮山公园

1.7公顷



公园编号 HP22	
黄埔狮山公园	
1.7 公顷	
声环境功能区 2 类区	
环境噪声限值(dB(A))	
昼间 60	夜间 50
<p><b>图 例</b></p> <p>--- 公园边界</p> <p><b>声环境功能区类别</b></p> <p>0类区    3类区</p> <p>1类区    4a类区</p> <p>2类区    4b类区</p>	
二〇一六年八月	

1:4,500



# HP23 新担涌体育公园

3.85公顷



公园编号 HP23

新担涌体育公园

3.9 公顷

声环境功能区

2 类区

环境噪声限值(dB(A))

昼间 60

夜间 50

## 图 例

公园边界

声环境功能区类别

- 0类区
- 1类区
- 2类区
- 3类区
- 4a类区
- 4b类区

1:4,500

二〇一六年八月





**HP24 瓦壶岗公园**

**5.8公顷**

公园编号 HP24	
瓦壶岗公园	
5.8 公顷	
声环境功能区 <b>2 类区</b>	
环境噪声限值(dB(A))	
昼间 60	夜间 50

**图 例**

--- 公园边界

**声环境功能区类别**

- 0类区
- 3类区
- 1类区
- 4a类区
- 2类区
- 4b类区



1:4,500

二〇一六年八月



# HP26 牛山炮台公园

12.5公顷



公园编号 HP26

牛山炮台公园

12.5 公顷

声环境功能区

2 类区

环境噪声限值(dB(A))

昼间 60

夜间 50

## 图 例

--- 公园边界

声环境功能区类别

- 0类区
- 1类区
- 2类区
- 3类区
- 4a类区
- 4b类区

1:4,500

二〇一六年八月





**HP27 文园山公园**

**5.6公顷**

公园编号 HP27

**文园山公园**

5.6 公顷

**声环境功能区**

**2 类区**

环境噪声限值(dB(A))

昼间 60

夜间 50

**图 例**

--- 公园边界

**声环境功能区类别**

- 0类区 0类区
- 1类区 1类区
- 2类区 2类区
- 3类区 3类区
- 4a类区 4a类区
- 4b类区 4b类区



1:4,500

二〇一六年八月



# HP29 螺壳山公园

2.05公顷



公园编号 HP29

螺壳山公园

2.0 公顷

声环境功能区

2 类区

环境噪声限值(dB(A))

昼间 60

夜间 50

## 图 例

--- 公园边界

声环境功能区类别

- 0类区
- 1类区
- 2类区
- 3类区
- 4a类区
- 4b类区

1:9,000

二〇一六年八月



# HP30 秦岭公园

2.04公顷



公园编号 HP30

秦岭公园

2.0 公顷

声环境功能区

2 类区

环境噪声限值(dB(A))

昼间 60

夜间 50

## 图 例

--- 公园边界

声环境功能区类别

- |     |      |
|-----|------|
| 0类区 | 3类区  |
| 1类区 | 4a类区 |
| 2类区 | 4b类区 |

二〇一六年八月



**HP31 沙浦公园**

**4公顷**

公园编号 HP31

**沙浦公园**

4.0 公顷

**声环境功能区**

**2 类区**

环境噪声限值(dB(A))

昼间 60

夜间 50

**图 例**

--- 公园边界

**声环境功能区类别**

- 0类区
- 3类区
- 1类区
- 4a类区
- 2类区
- 4b类区



1:4,500

二〇一六年八月



公园编号 HP32	
南湾公园	
0.9 公顷	
声环境功能区 2 类区	
环境噪声限值(dB(A))	
昼间 60	夜间 50
<p><b>图 例</b></p> <p>--- 公园边界</p> <p><b>声环境功能区类别</b></p> <p>0类区    3类区</p> <p>1类区    4a类区</p> <p>2类区    4b类区</p>	
二〇一六年八月	

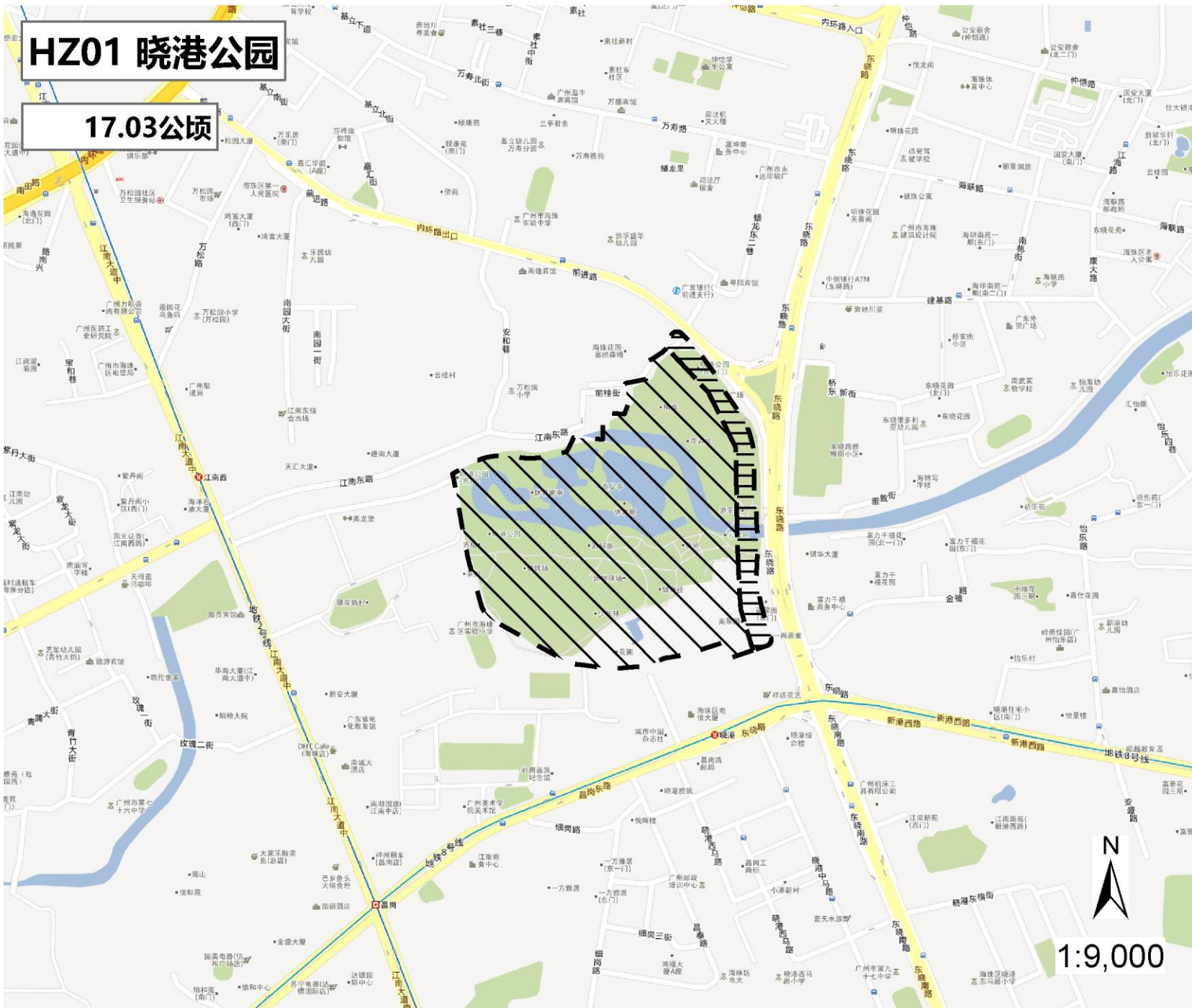




公园编号 HP33	
生物岛叠翠园	
4.6 公顷	
声环境功能区 2 类区	
环境噪声限值(dB(A))	
昼间 60	夜间 50
<p>图 例</p> <p>--- 公园边界</p> <p>声环境功能区类别</p> <p>0类区 3类区</p> <p>1类区 4a类区</p> <p>2类区 4b类区</p>	
二〇一六年八月	



公园编号 HP34	
生物岛揽胜园	
4.8 公顷	
声环境功能区 2 类区	
环境噪声限值(dB(A))	
昼间 60	夜间 50
<p><b>图 例</b></p> <p>--- 公园边界</p> <p><b>声环境功能区类别</b></p> <p>0类区    3类区</p> <p>1类区    4a类区</p> <p>2类区    4b类区</p>	
二〇一六年八月	



**HZ01 晓港公园**

**17.03公顷**

公园编号 HZ01

**晓港公园**

17.0 公顷

**声环境功能区**

**2 类区**

环境噪声限值(dB(A))

昼间 60

夜间 50

**图 例**

--- 公园边界

**声环境功能区类别**

- 0类区
- 3类区
- 1类区
- 4a类区
- 2类区
- 4b类区



1:9,000

二〇一六年八月



# HZ02 庄头公园

8.9公顷



公园编号 HZ02

庄头公园

8.9 公顷

声环境功能区

2 类区

环境噪声限值(dB(A))

昼间 60

夜间 50

## 图 例

--- 公园边界

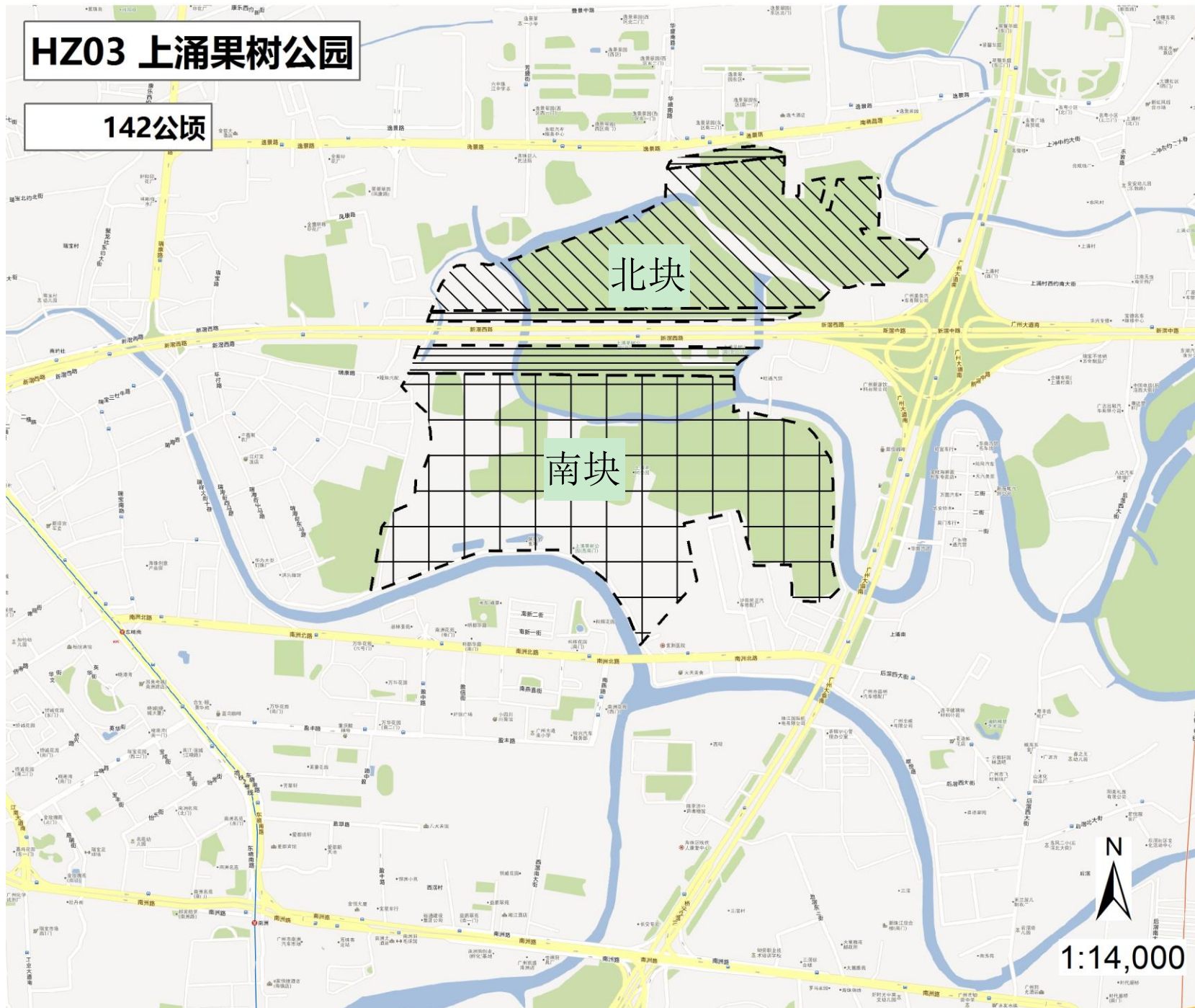
声环境功能区类别

- 0类区
- 1类区
- 2类区
- 3类区
- 4a类区
- 4b类区

二〇一六年八月

# HZ03 上涌果树公园

142公顷



公园编号 HZ03

## 上涌果树公园

142.0 公顷

### 声环境功能区

北块 2 类区、南块 1 类区

### 环境噪声限值(dB(A))

1 类区	昼间 55	夜间 45
2 类区	昼间 60	夜间 50

## 图 例

--- 公园边界

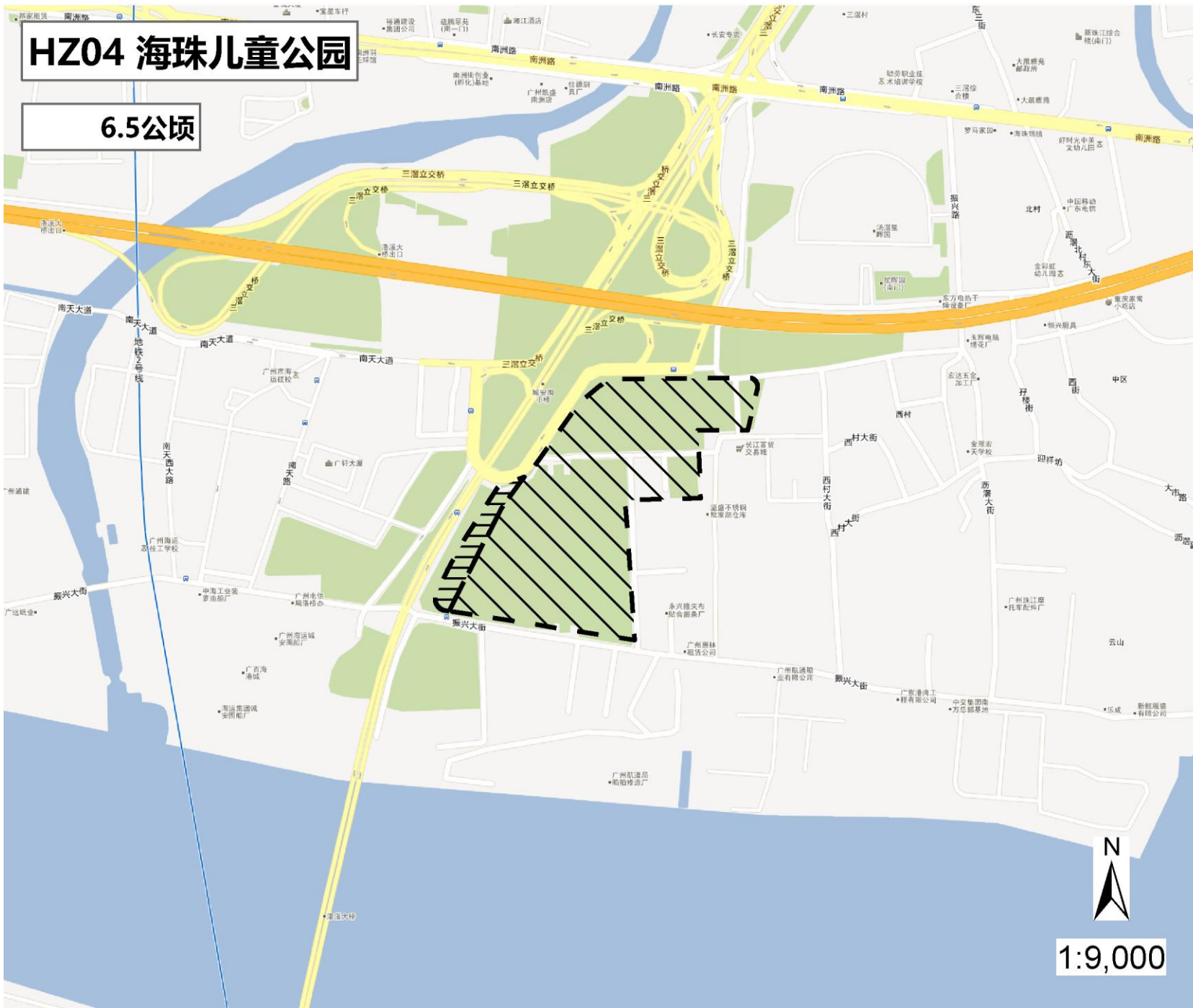
### 声环境功能区类别

- 0类区
- 1类区
- 2类区
- 3类区
- 4a类区
- 4b类区

1:14,000

二〇一六年八月





**HZ04 海珠儿童公园**

**6.5公顷**

公园编号 HZ04

**海珠儿童公园**

6.5 公顷

**声环境功能区**

**2 类区**

环境噪声限值(dB(A))

昼间 60

夜间 50

**图 例**

--- 公园边界

**声环境功能区类别**

- 0类区
- 3类区
- 1类区
- 4a类区
- 2类区
- 4b类区

1:9,000

二〇一六年八月





# HZ06 黄埔古港公园

3.84公顷



公园编号 HZ06

黄埔古港公园

3.8 公顷

声环境功能区

2 类区

环境噪声限值(dB(A))

昼间 60

夜间 50

## 图 例

--- 公园边界

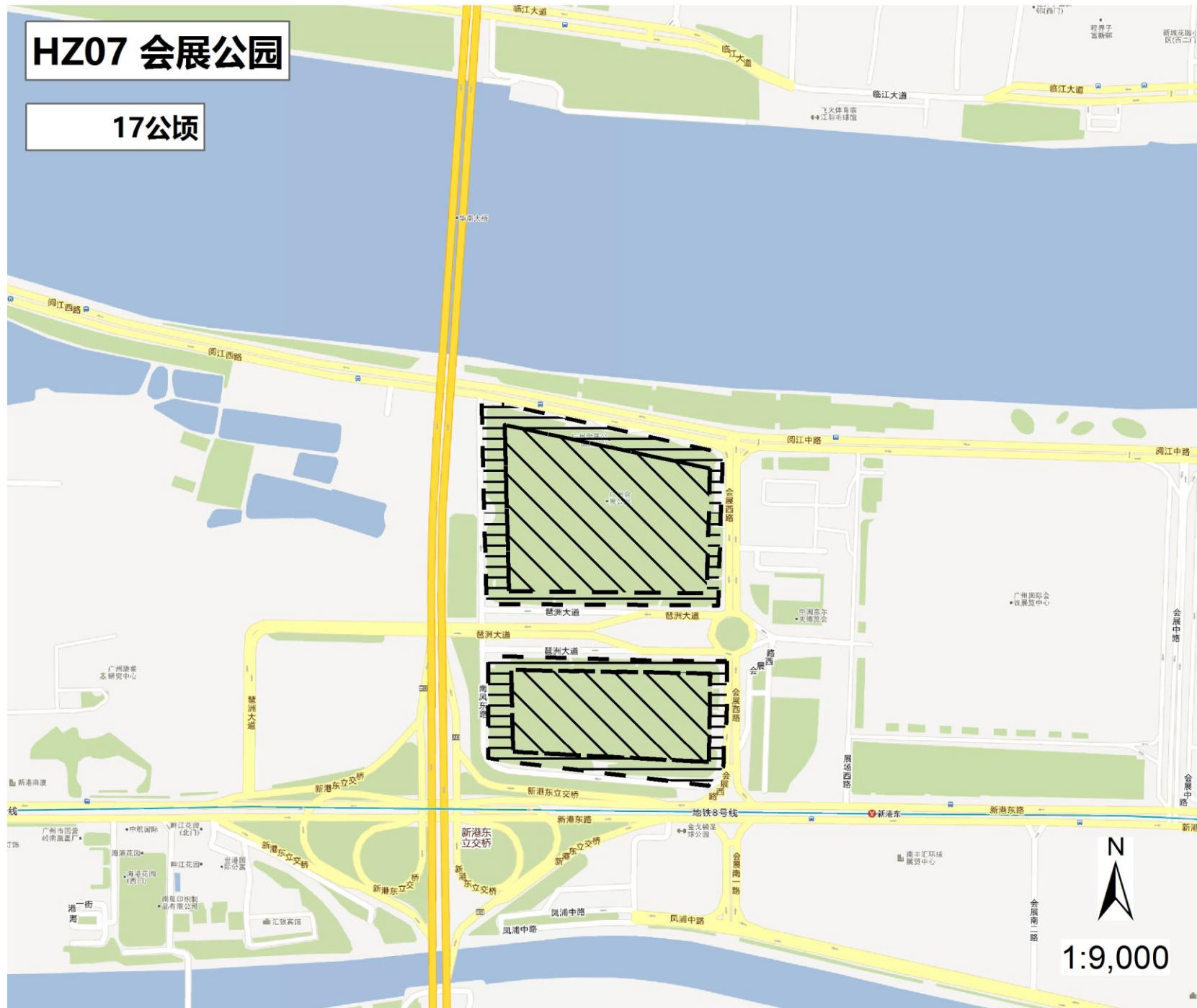
声环境功能区类别

- 0类区
- 1类区
- 2类区
- 3类区
- 4a类区
- 4b类区

二〇一六年八月

# HZ07 会展公园

17公顷



公园编号 HZ07

会展公园

17.0 公顷

声环境功能区

2 类区

环境噪声限值(dB(A))

昼间 60

夜间 50

## 图 例

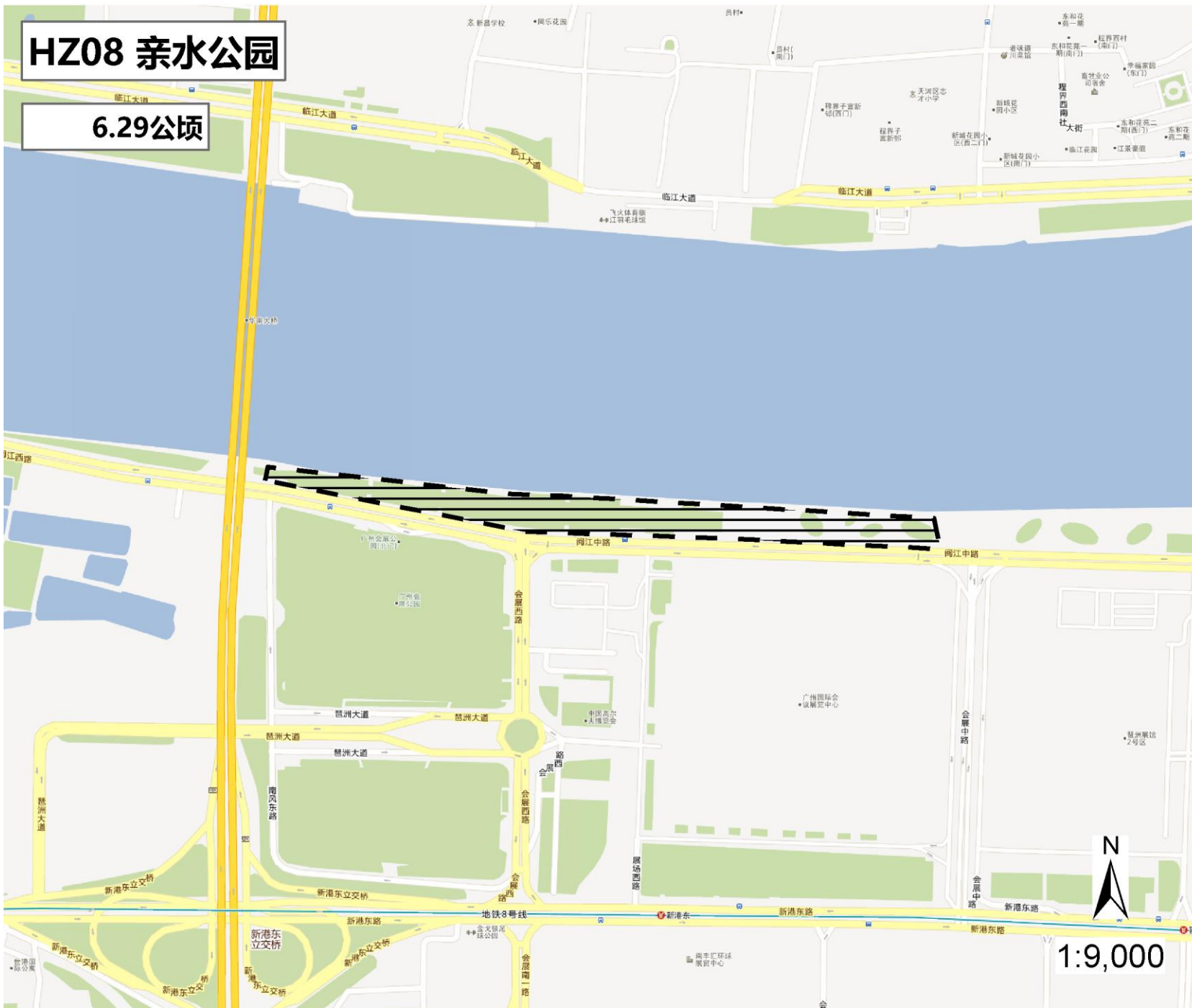
--- 公园边界

声环境功能区类别

- 0类区
- 1类区
- 2类区
- 3类区
- 4a类区
- 4b类区

二〇一六年八月





**HZ08 亲水公园**

**6.29公顷**

公园编号 HZ08

**亲水公园**

6.3 公顷

**声环境功能区**

**4a 类区**

环境噪声限值(dB(A))

昼间 70

夜间 55

**图 例**

--- 公园边界

**声环境功能区类别**

- ▤ 0类区
- ▩ 3类区
- ▧ 1类区
- ▬ 4a类区
- ▨ 2类区
- ▩ 4b类区

1:9,000

二〇一六年八月

# HZ09 磨碟沙公园

2.63公顷



公园编号 HZ09

磨碟沙公园

2.6 公顷

声环境功能区

4a 类区

环境噪声限值(dB(A))

昼间 70

夜间 55

## 图 例

--- 公园边界

声环境功能区类别

- |  |     |  |      |
|--|-----|--|------|
|  | 0类区 |  | 3类区  |
|  | 1类区 |  | 4a类区 |
|  | 2类区 |  | 4b类区 |



1:4,500

二〇一六年八月



**HZ10 海印公园**

**3.6公顷**

公园编号 HZ10

**海印公园**

3.6 公顷

**声环境功能区**

**2 类区**

环境噪声限值(dB(A))

昼间 60

夜间 50

**图 例**

--- 公园边界

**声环境功能区类别**

- 0类区 3类区
- 1类区 4a类区
- 2类区 4b类区



1:4,500

二〇一六年八月





**HZ11 志愿者公园**

**2公顷**

公园编号 HZ11

**志愿者公园**

2.0 公顷

**声环境功能区**

**1 类区**

环境噪声限值(dB(A))

昼间 55

夜间 45

**图 例**

--- 公园边界

**声环境功能区类别**

- ▤ 0类区
- ▨ 3类区
- ▧ 1类区
- ▬ 4a类区
- ▩ 2类区
- ▧ 4b类区



1:9,000

二〇一六年八月

# HZ12 洲头咀公园

2公顷



公园编号 HZ12

洲头咀公园

2.0 公顷

声环境功能区

2 类区

环境噪声限值(dB(A))

昼间 60

夜间 50

## 图 例

公园边界

声环境功能区类别

- 0类区
- 1类区
- 2类区
- 3类区
- 4a类区
- 4b类区

二〇一六年八月



# HZ13 赤岗塔公园

0.96公顷

公园编号 HZ13

## 赤岗塔公园

1.0 公顷

### 声环境功能区

2 类区

环境噪声限值(dB(A))

昼间 60

夜间 50

### 图 例

--- 公园边界

#### 声环境功能区类别

- 0类区
- 3类区
- 1类区
- 4a类区
- 2类区
- 4b类区

1:4,500

二〇一六年八月



# HZ14 广州大桥桥头公园

4公顷



公园编号 HZ14

广州大桥桥头公园

4.0 公顷

声环境功能区

2 类区

环境噪声限值(dB(A))

昼间 60

夜间 50

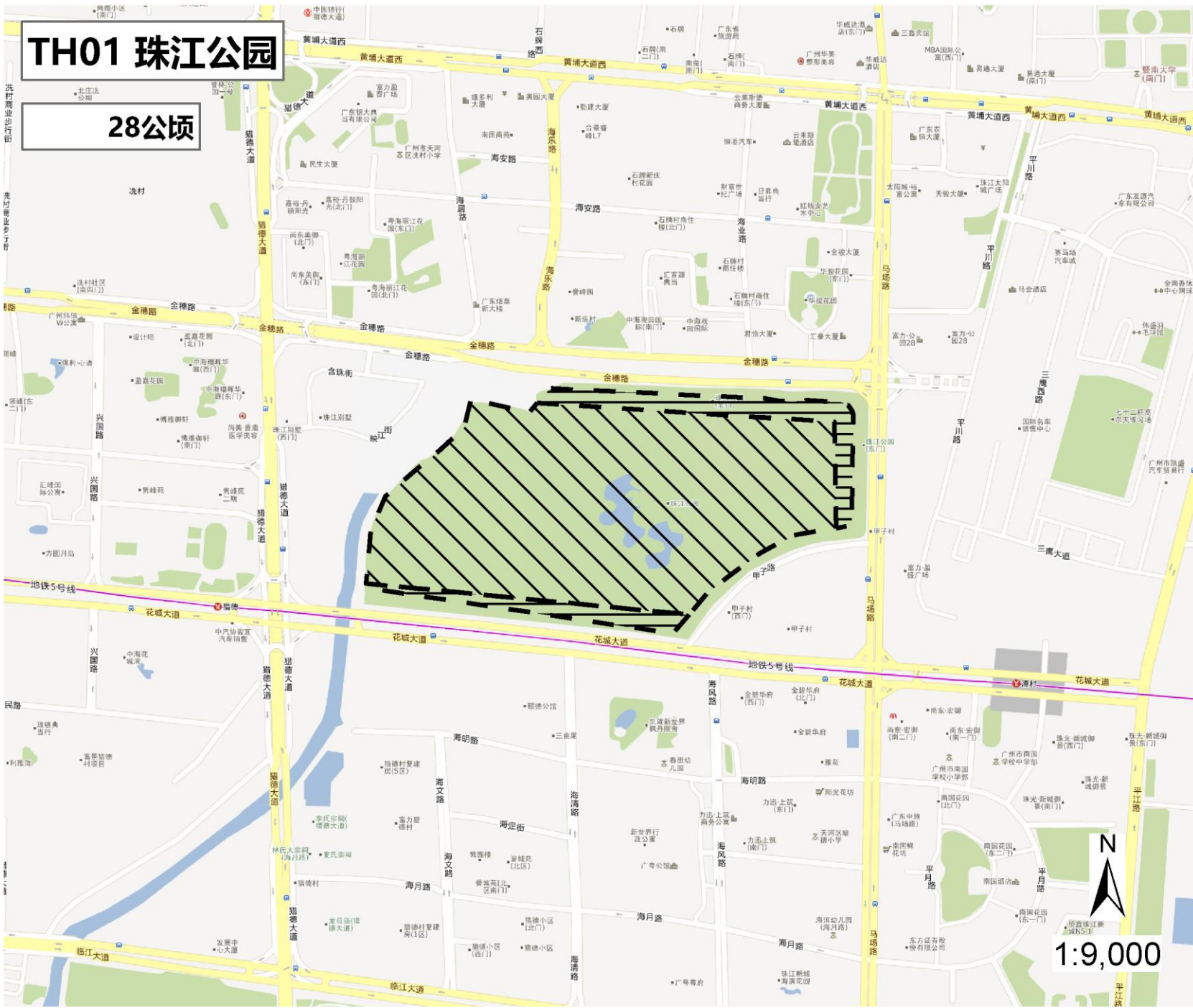
## 图 例

公园边界

声环境功能区类别

- 0类区
- 1类区
- 2类区
- 3类区
- 4a类区
- 4b类区

二〇一六年八月



**TH01 珠江公园**

**28公顷**

公园编号 TH01

**珠江公园**

28.0 公顷

**声环境功能区**

**2 类区**

环境噪声限值(dB(A))

昼间 60

夜间 50

**图 例**

--- 公园边界

**声环境功能区类别**

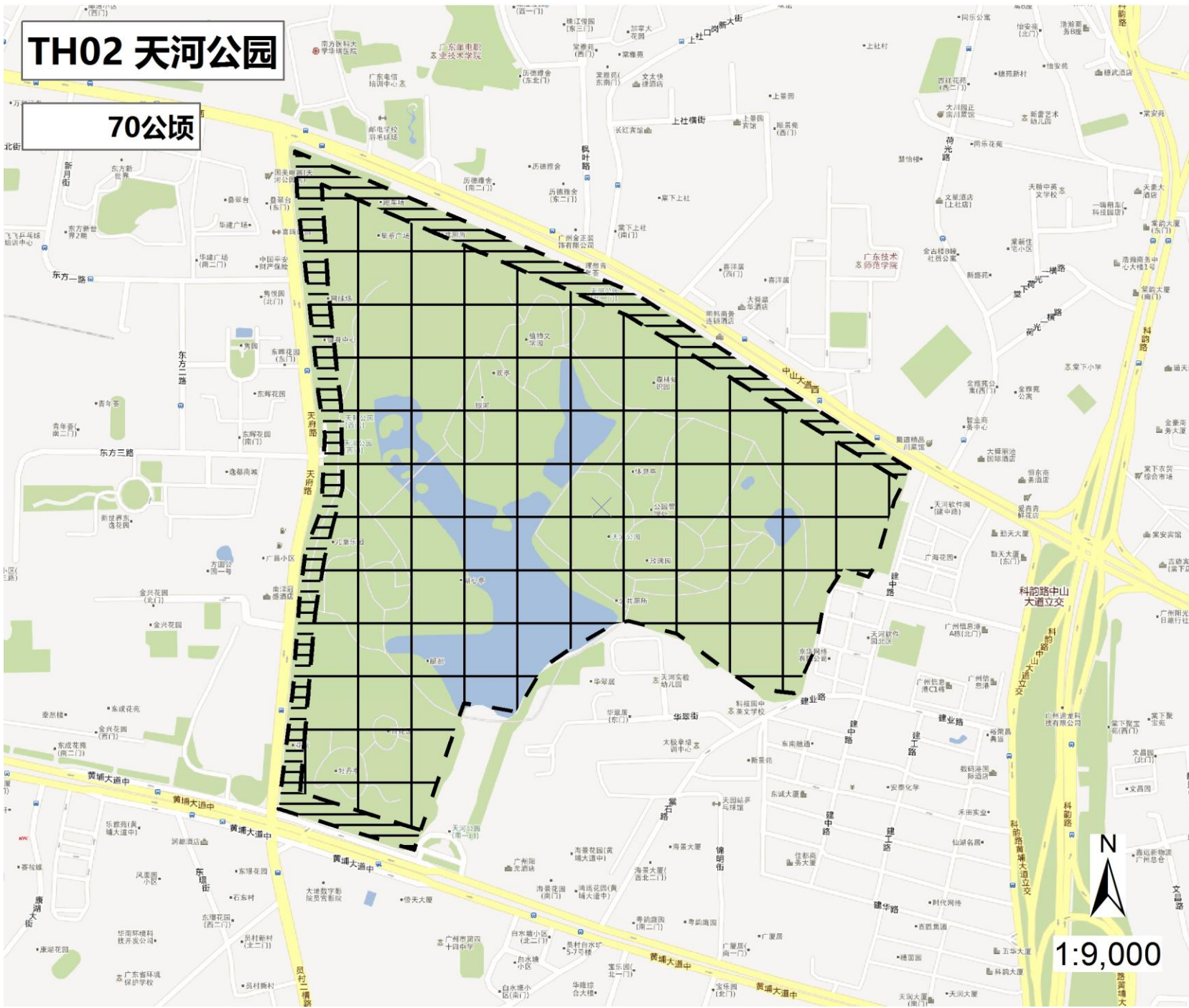
- 0类区
- 3类区
- 1类区
- 4a类区
- 2类区
- 4b类区



1:9,000

二〇一六年八月





公园编号 TH02

天河公园

70.0 公顷

声环境功能区

1 类区

环境噪声限值(dB(A))

昼间 55

夜间 45

**图 例**

--- 公园边界

声环境功能区类别

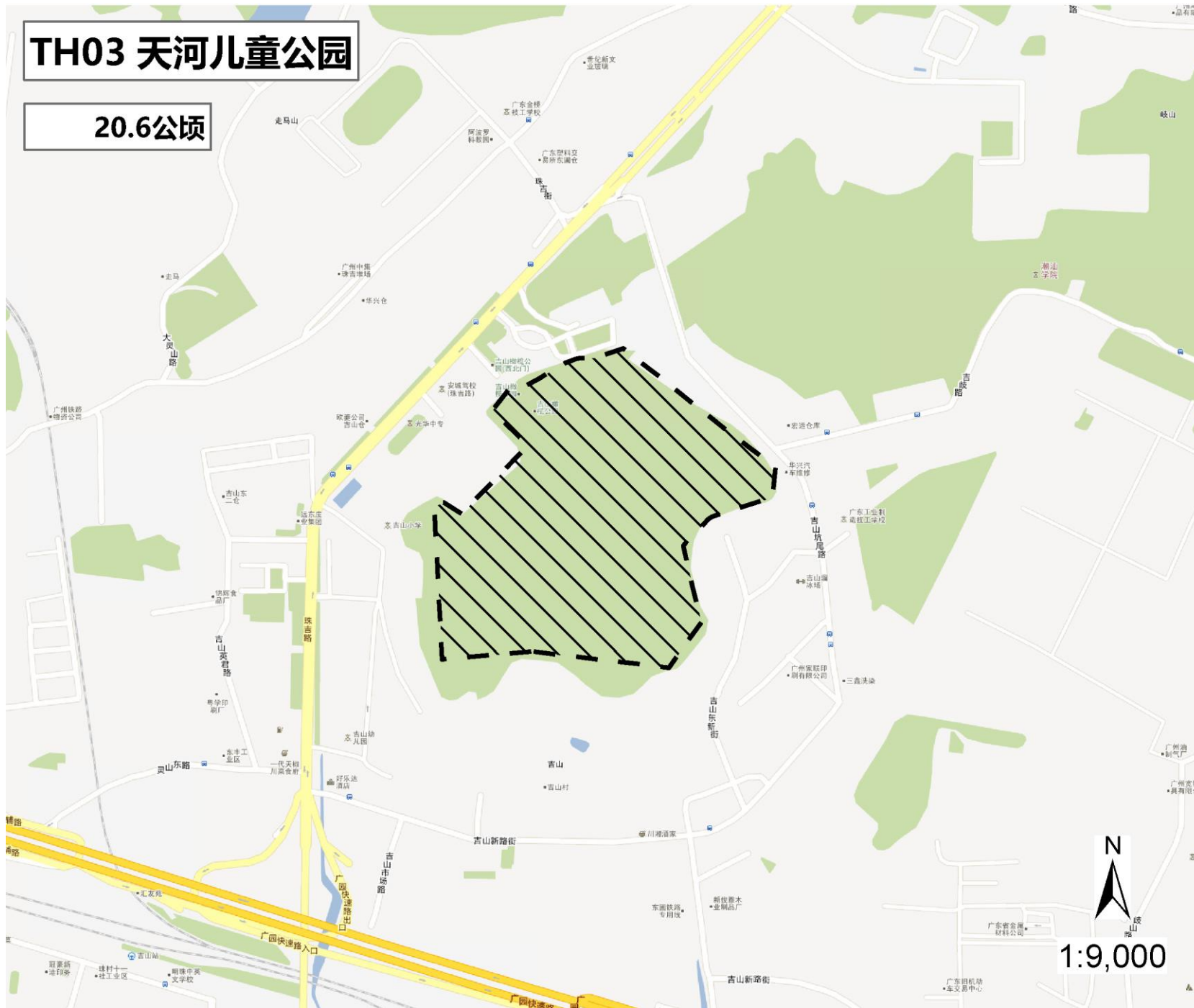
- 0类区
- 1类区
- 2类区
- 3类区
- 4a类区
- 4b类区

二〇一六年八月



# TH03 天河儿童公园

20.6公顷



公园编号 TH03

天河儿童公园

20.6 公顷

声环境功能区

2 类区

环境噪声限值(dB(A))

昼间 60

夜间 50

## 图 例

--- 公园边界

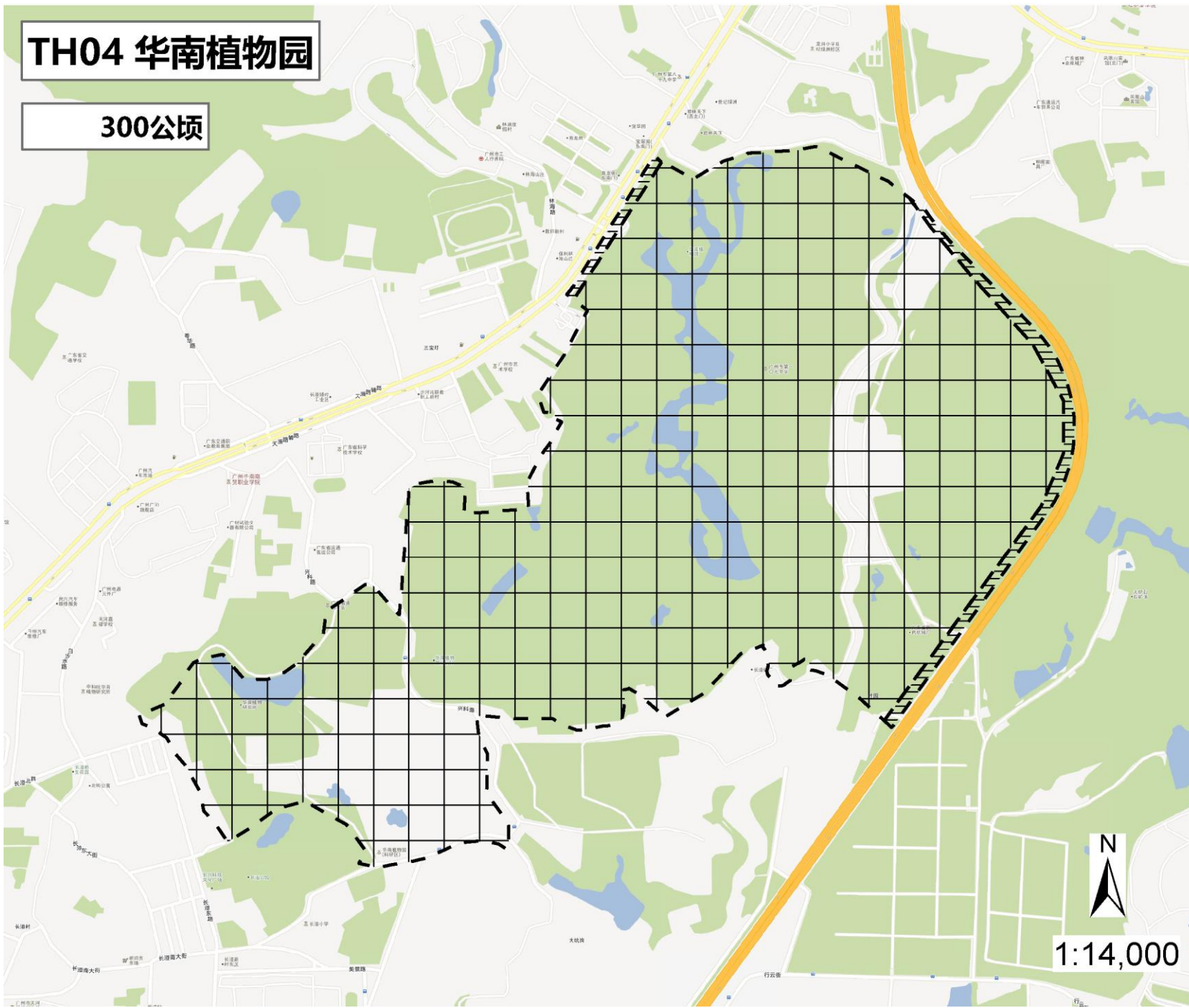
声环境功能区类别

- 0类区
- 1类区
- 2类区
- 3类区
- 4a类区
- 4b类区

二〇一六年八月

# TH04 华南植物园

300公顷



公园编号 TH04

华南植物园

300.0 公顷

声环境功能区

1 类区

环境噪声限值(dB(A))

昼间 55

夜间 45

## 图 例

--- 公园边界

声环境功能区类别

- 0类区
- 1类区
- 2类区
- 3类区
- 4a类区
- 4b类区

二〇一六年八月





**TH05 燕岭公园**

**1.81公顷**

公园编号 TH05

**燕岭公园**

1.8 公顷

**声环境功能区**

**2 类区**

环境噪声限值(dB(A))

昼间 60

夜间 50

**图 例**

--- 公园边界

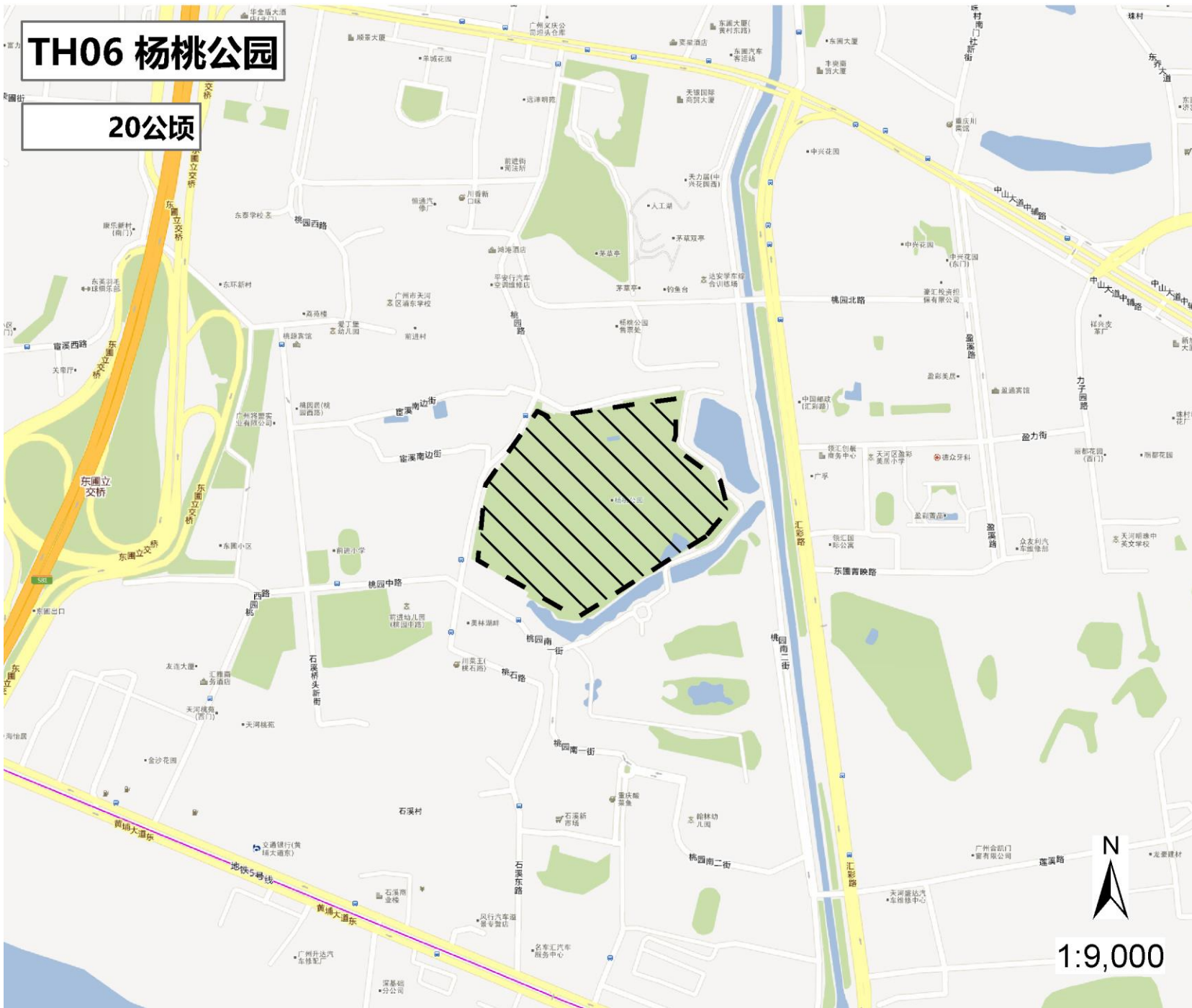
声环境功能区类别

- ▤ 0类区
- ▨ 3类区
- ▧ 1类区
- ▬ 4a类区
- ▩ 2类区
- ▧ 4b类区

二〇一六年八月

1:9,000





**TH06 杨桃公园**

**20公顷**

公园编号 TH06	
杨桃公园	
20.0 公顷	
声环境功能区 <b>2 类区</b>	
环境噪声限值(dB(A))	
昼间 60	夜间 50

**图 例**

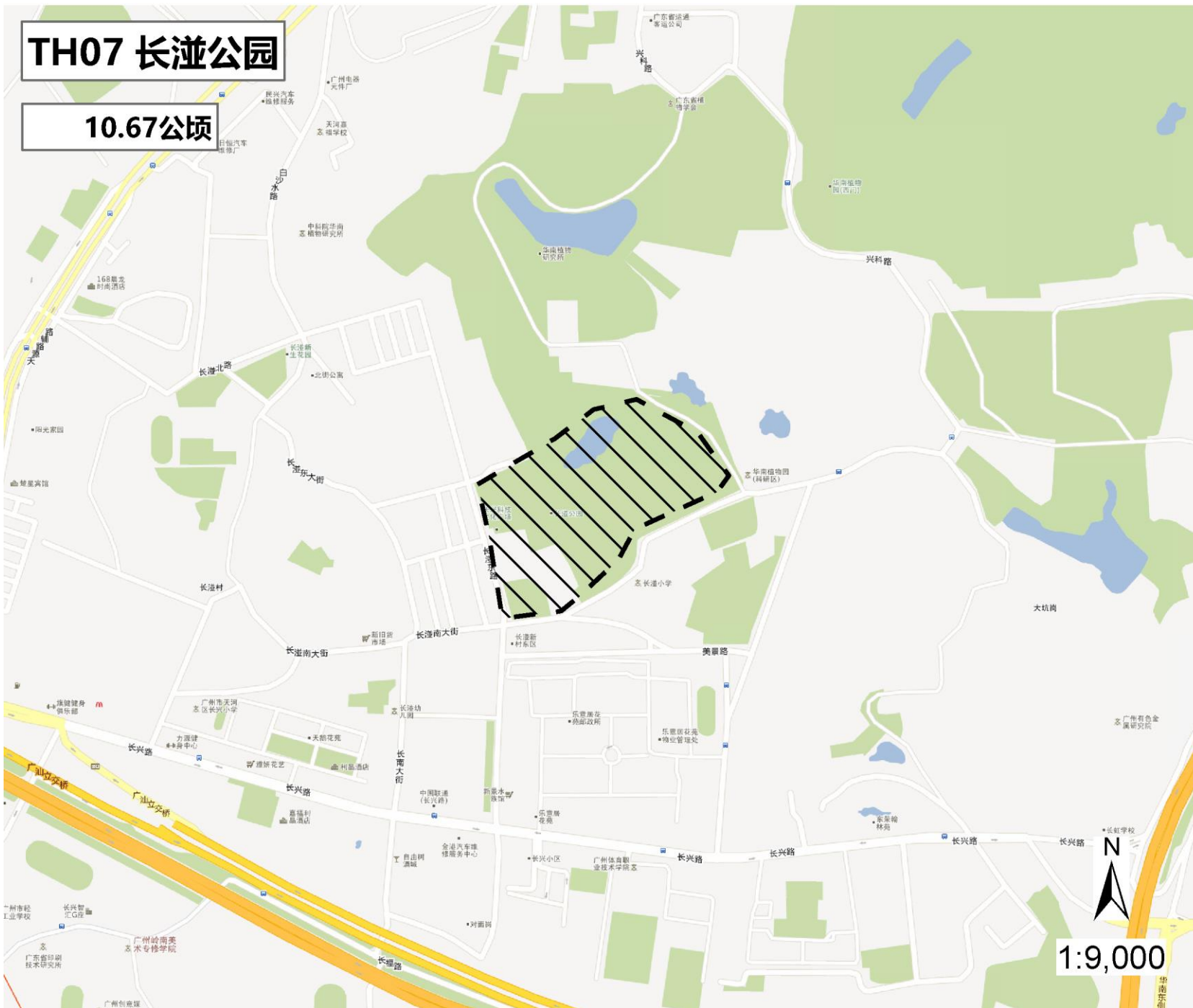
- 公园边界
- 声环境功能区类别
- 0类区 (点状符号)
- 1类区 (横线条)
- 2类区 (斜线条)
- 3类区 (交叉斜线条)
- 4a类区 (粗实线)
- 4b类区 (交叉斜线条)

1:9,000

二〇一六年八月

# TH07 长湔公园

10.67公顷



公园编号 TH07

长湔公园

10.7 公顷

声环境功能区

2 类区

环境噪声限值(dB(A))

昼间 60

夜间 50

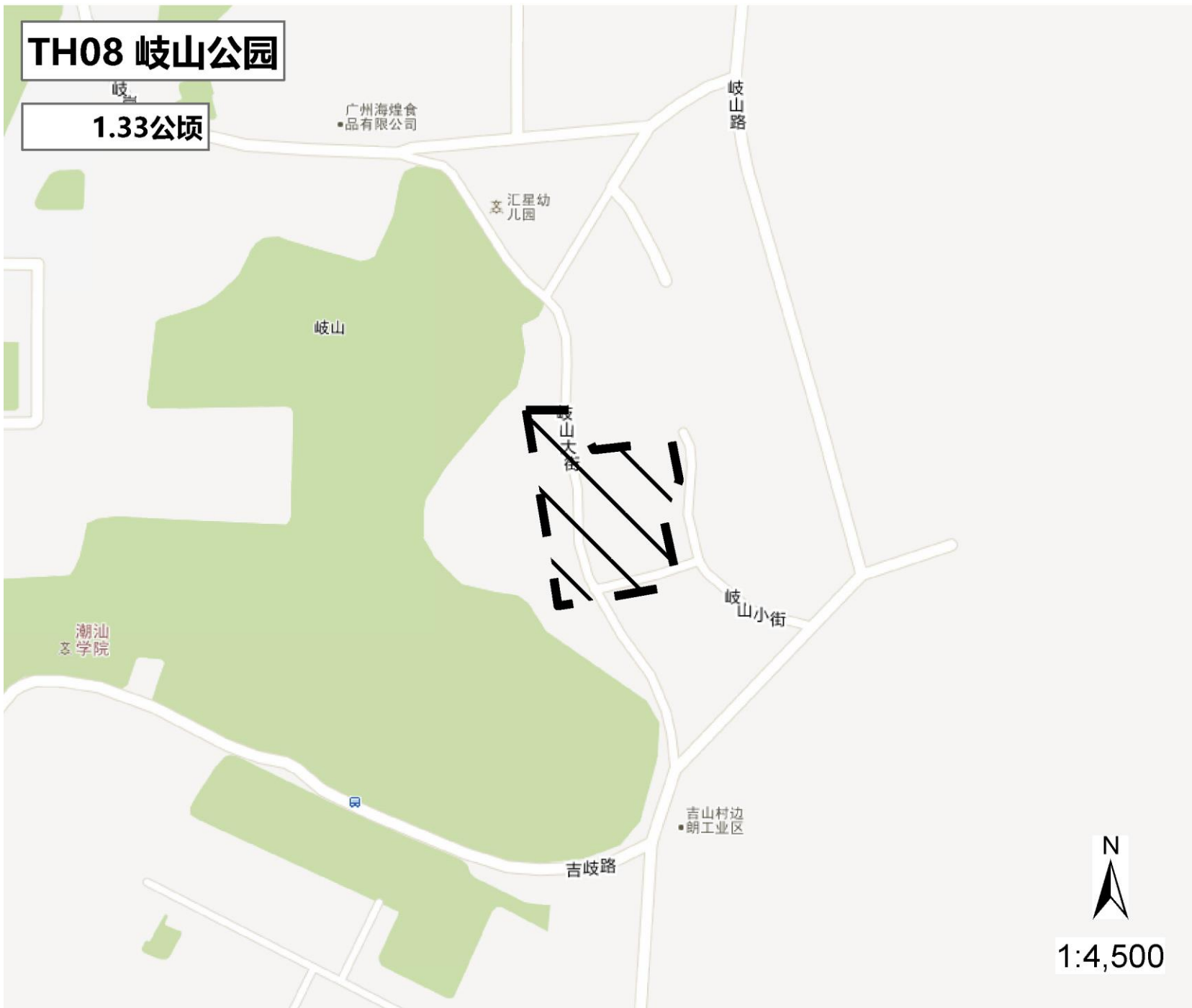
## 图 例

--- 公园边界

声环境功能区类别

- 0类区
- 1类区
- 2类区
- 3类区
- 4a类区
- 4b类区

二〇一六年八月



公园编号 TH08	
岐山公园	
1.3 公顷	
声环境功能区 2 类区	
环境噪声限值(dB(A))	
昼间 60	夜间 50
<p><b>图 例</b></p> <p>--- 公园边界</p> <p><b>声环境功能区类别</b></p> <p>0类区    3类区</p> <p>1类区    4a类区</p> <p>2类区    4b类区</p>	
二〇一六年八月	



# TH09 银排岭公园

6公顷



公园编号 TH09

银排岭公园

6.0 公顷

声环境功能区

2 类区

环境噪声限值(dB(A))

昼间 60

夜间 50

## 图 例

公园边界

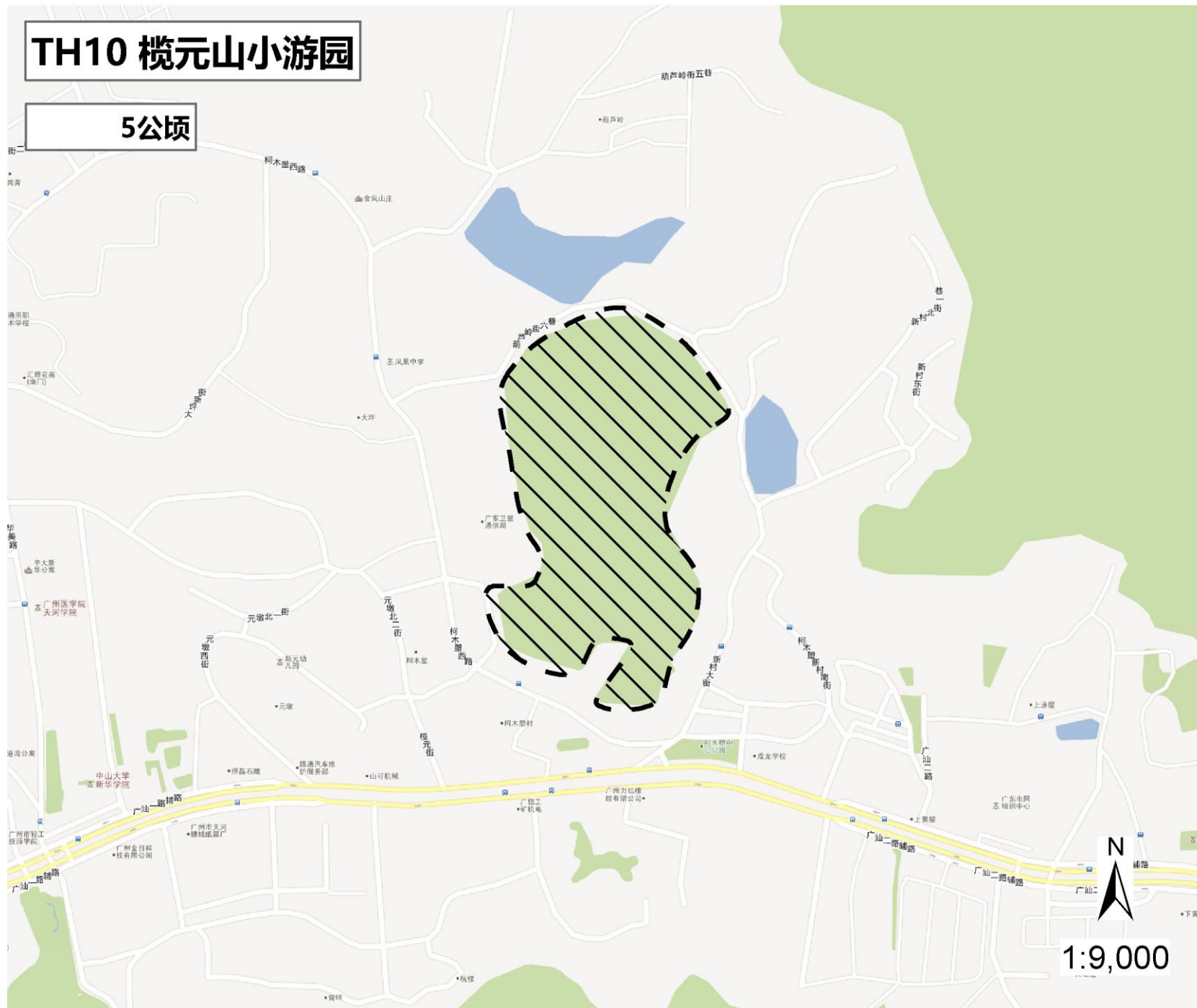
声环境功能区类别

- 0类区
- 1类区
- 2类区
- 3类区
- 4a类区
- 4b类区

二〇一六年八月

# TH10 榄元山小游园

5公顷



公园编号 TH10

榄元山小游园

5.0 公顷

声环境功能区

2 类区

环境噪声限值(dB(A))

昼间 60

夜间 50

## 图 例

公园边界

声环境功能区类别

- 0类区
- 1类区
- 2类区
- 3类区
- 4a类区
- 4b类区

二〇一六年八月



# TH11 龙洞文化广场

2公顷

公园编号 TH11

龙洞文化广场

2.0 公顷

声环境功能区

2 类区

环境噪声限值(dB(A))

昼间 60

夜间 50

## 图 例

--- 公园边界

### 声环境功能区类别

- 0类区
- 3类区
- 1类区
- 4a类区
- 2类区
- 4b类区

N  
1:4,500

二〇一六年八月





**TH12 珠村乞巧苑**

**3公顷**

公园编号 TH12	
珠村乞巧苑	
3.0 公顷	
声环境功能区 <b>2 类区</b>	
环境噪声限值(dB(A))	
昼间 60	夜间 50
<p><b>图 例</b></p> <p>--- 公园边界</p> <p><b>声环境功能区类别</b></p> <p>0类区    3类区</p> <p>1类区    4a类区</p> <p>2类区    4b类区</p>	
二〇一六年八月	

1:4,500



# TH13 新塘西围公园

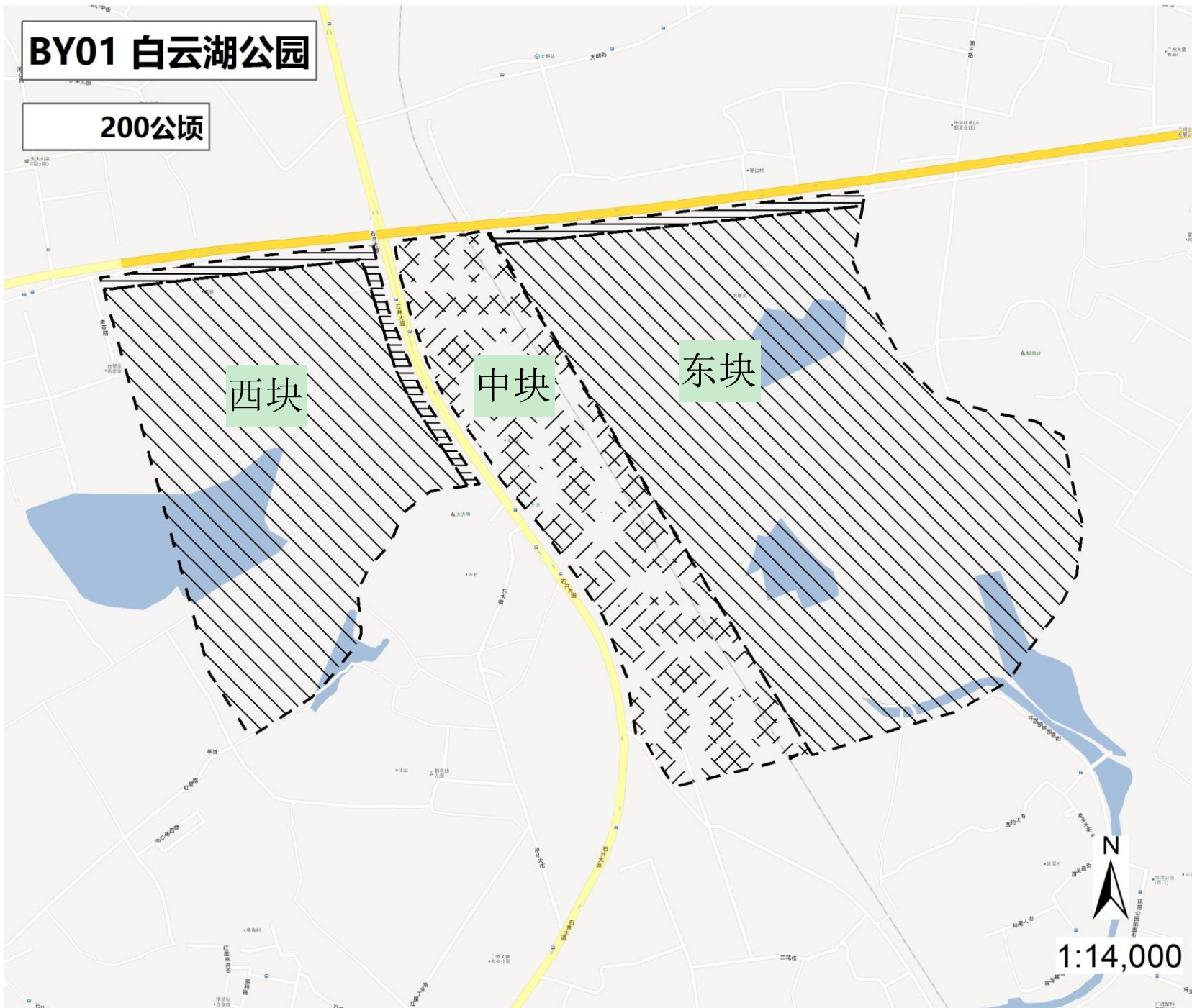
1.17公顷

公园编号 TH13	
新塘西围公园	
1.2 公顷	
声环境功能区 2 类区	
环境噪声限值(dB(A))	
昼间 60	夜间 50
<p><b>图 例</b></p> <p>--- 公园边界</p> <p><b>声环境功能区类别</b></p> <p>0类区    3类区</p> <p>1类区    4a类区</p> <p>2类区    4b类区</p>	
二〇一六年八月	



公园编号 TH14	
棠下上社花园	
0.9 公顷	
声环境功能区 <b>2 类区</b>	
环境噪声限值(dB(A))	
昼间 60	夜间 50
<p><b>图 例</b></p> <p>--- 公园边界</p> <p><b>声环境功能区类别</b></p> <p>0类区    3类区</p> <p>1类区    4a类区</p> <p>2类区    4b类区</p>	
二〇一六年八月	





**BY01 白云湖公园**

**200公顷**

公园编号 BY01

**白云湖公园**

200.0 公顷

**声环境功能区**

东块、西块 2 类区；中块 4b 类区

环境噪声限值(dB(A))

2 类区	昼间 60	夜间 50
------	-------	-------

4b 类区	昼间 70	夜间 60
-------	-------	-------

**图 例**

--- 公园边界

**声环境功能区类别**

0类区	3类区
1类区	4a类区
2类区	4b类区

1:14,000

二〇一六年八月

# BY02 石马桃花公园

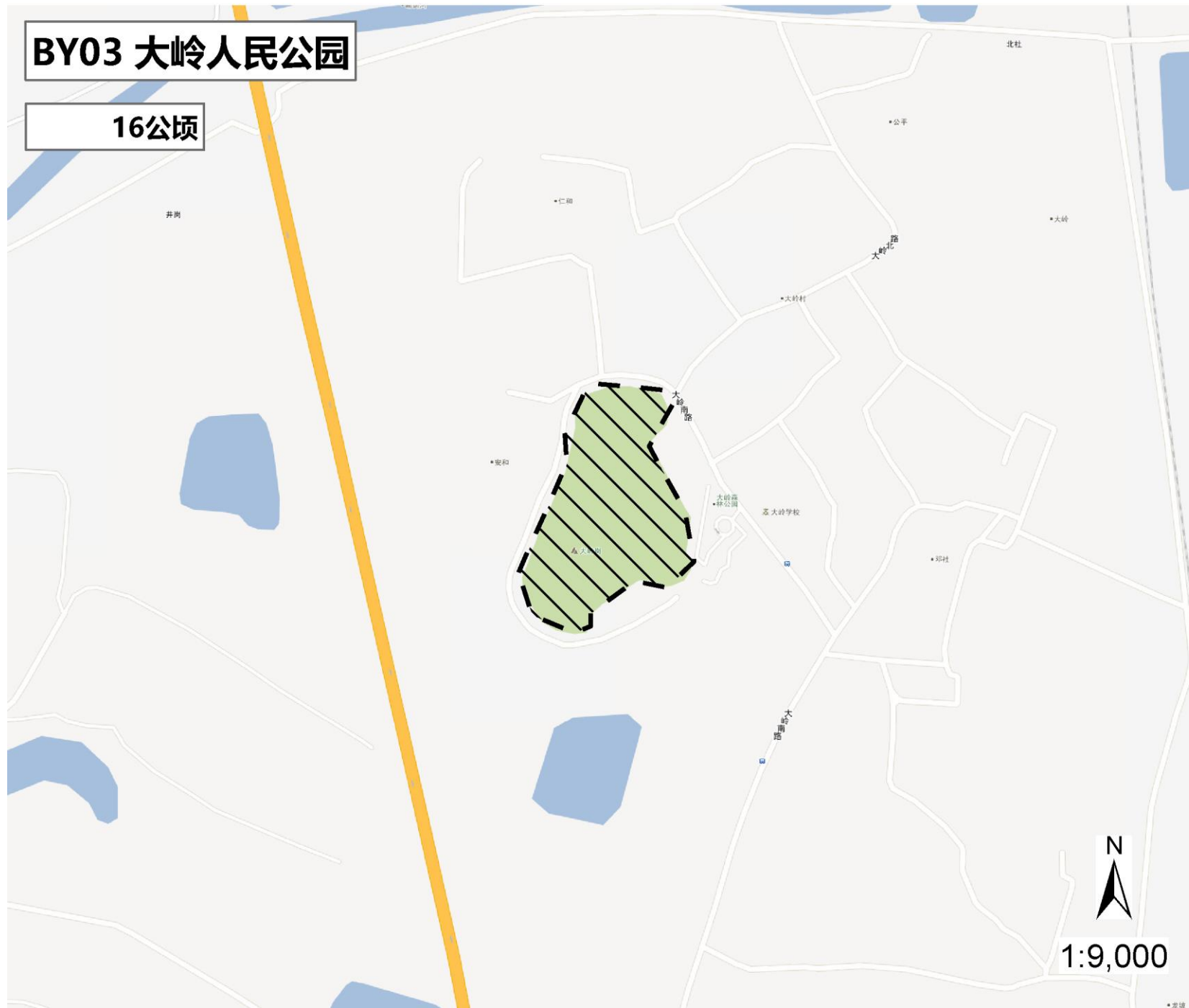
15.3公顷



公园编号 BY02	
石马桃花公园	
15.3 公顷	
声环境功能区 2 类区	
环境噪声限值(dB(A))	
昼间 60	夜间 50
<b>图 例</b>	
- - - 公园边界	
声环境功能区类别	
0类区	3类区
1类区	4a类区
2类区	4b类区
1:14,000	
二〇一六年八月	

**BY03 大岭人民公园**

**16公顷**



公园编号 BY03

**大岭人民公园**

16.0 公顷

**声环境功能区**

**2 类区**

环境噪声限值(dB(A))

昼间 60

夜间 50

**图 例**

--- 公园边界

**声环境功能区类别**

- 0类区 (点状网格)
- 1类区 (横竖线)
- 2类区 (斜线)
- 3类区 (交叉斜线)
- 4a类区 (粗实线)
- 4b类区 (点状斜线)

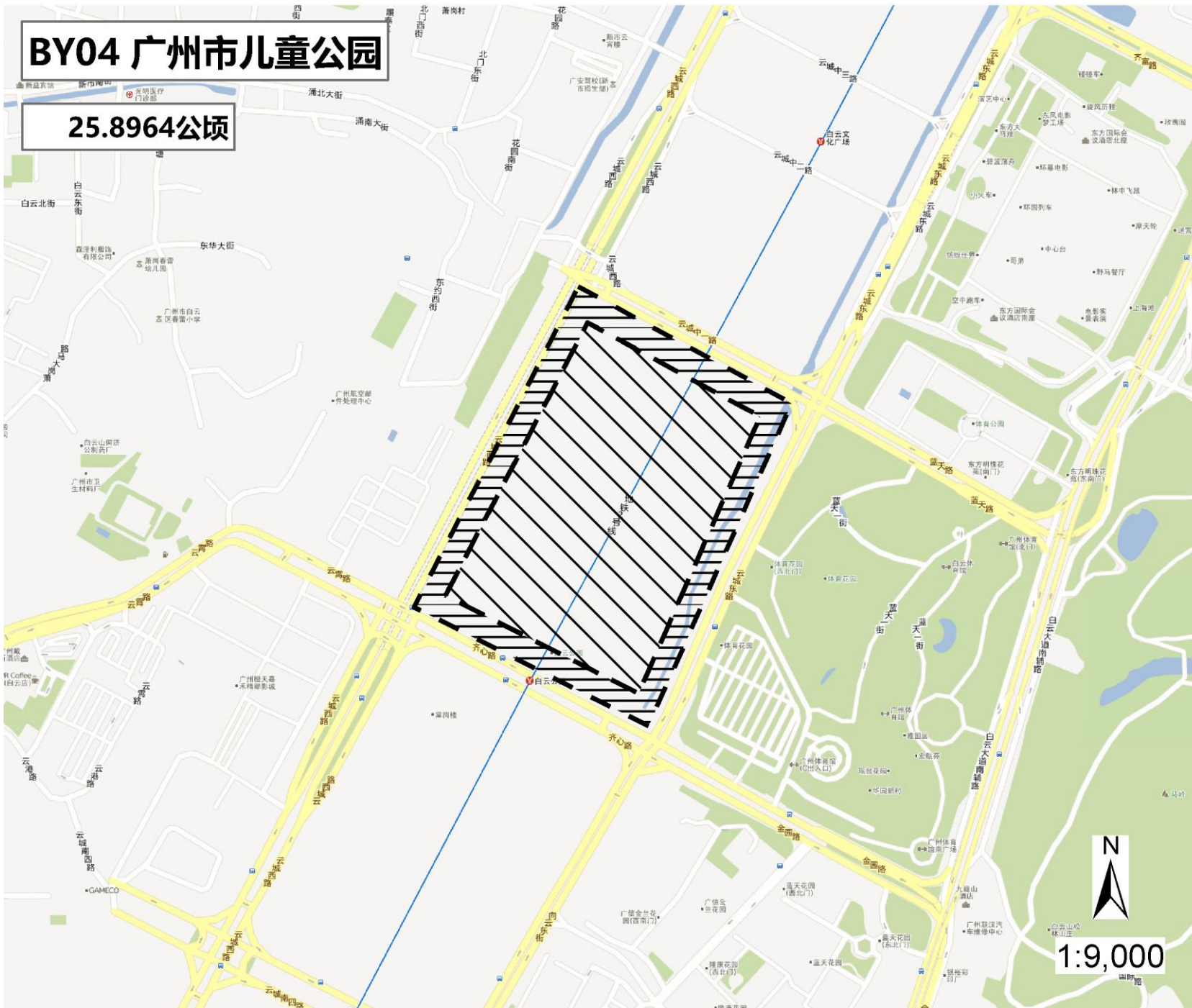
N  
1:9,000

二〇一六年八月



# BY04 广州市儿童公园

25.8964公顷



公园编号 BY04

## 广州市儿童公园

25.9 公顷

### 声环境功能区

2 类区

环境噪声限值(dB(A))

昼间 60

夜间 50

## 图 例

--- 公园边界

### 声环境功能区类别

- 0类区
- 1类区
- 2类区
- 3类区
- 4a类区
- 4b类区

二〇一六年八月

# BY05 云台花园

25公顷



公园编号 BY05

云台花园

25.0 公顷

声环境功能区

2 类区

环境噪声限值(dB(A))

昼间 60

夜间 50

## 图 例

--- 公园边界

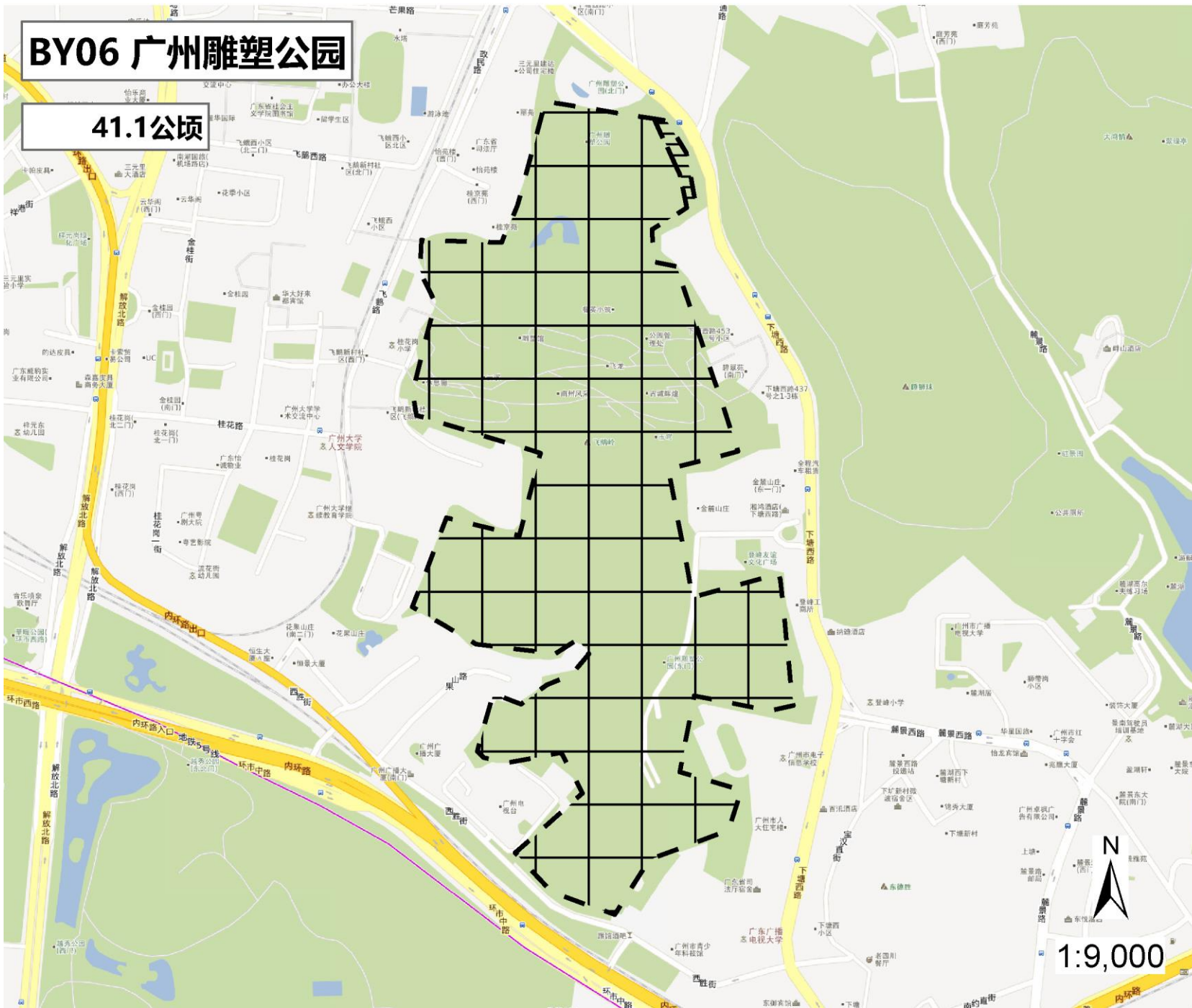
声环境功能区类别

- 0类区
- 1类区
- 2类区
- 3类区
- 4a类区
- 4b类区

二〇一六年八月

1:9,000





公园编号 BY06	
广州雕塑公园	
41.1 公顷	
声环境功能区	
1类区	
环境噪声限值(dB(A))	
昼间 55	夜间 45
<p><b>图 例</b></p> <p>--- 公园边界</p> <p><b>声环境功能区类别</b></p> <p>0类区    3类区 1类区    4a类区 2类区    4b类区</p>	
二〇一六年八月	





**BY07 云溪生态公园**

**27.1公顷**

公园编号 BY07	
云溪生态公园	
27.1 公顷	
声环境功能区 2 类区	
环境噪声限值(dB(A))	
昼间 60	夜间 50
<p><b>图 例</b></p> <p>--- 公园边界</p> <p><b>声环境功能区类别</b></p> <p>0类区    3类区</p> <p>1类区    4a类区</p> <p>2类区    4b类区</p>	
二〇一六年八月	

# BY08 白云儿童公园

7.29公顷



公园编号 BY08

白云儿童公园

7.3 公顷

声环境功能区

4a 类区

环境噪声限值(dB(A))

昼间 70

夜间 55

## 图 例

--- 公园边界

声环境功能区类别

- 0类区
- 1类区
- 2类区
- 3类区
- 4a类区
- 4b类区

1:9,000

二〇一六年八月





# BY09 三元里抗英斗争纪念馆

1.19公顷

公园编号 BY09	
三元里抗英斗争纪念馆	
1.2 公顷	
声环境功能区 2 类区	
环境噪声限值(dB(A))	
昼间 60	夜间 50
<p><b>图 例</b></p> <p>--- 公园边界</p> <p><b>声环境功能区类别</b></p> <p>0类区    3类区</p> <p>1类区    4a类区</p> <p>2类区    4b类区</p>	

1:4,500



二〇一六年八月

# BY10 白云体育公园

6公顷



公园编号 BY10

白云体育公园

6.0 公顷

声环境功能区

2 类区

环境噪声限值(dB(A))

昼间 60

夜间 50

## 图 例

--- 公园边界

声环境功能区类别

- ▤ 0类区
- ▧ 3类区
- ▩ 1类区
- ▬ 4a类区
- ▨ 2类区
- ▧ 4b类区



1:4,500

二〇一六年八月



公园编号 BY11	
彭加木公园	
3.5 公顷	
声环境功能区 2 类区	
环境噪声限值(dB(A))	
昼间 60	夜间 50
<p><b>图 例</b></p> <p>--- 公园边界</p> <p><b>声环境功能区类别</b></p> <p>0类区    3类区</p> <p>1类区    4a类区</p> <p>2类区    4b类区</p>	
二〇一六年八月	

N

1:4,500





# BY13 永泰乒乓球体育公园

8公顷



公园编号 BY13

永泰乒乓球体育公园

8.0 公顷

声环境功能区

2 类区

环境噪声限值(dB(A))

昼间 60

夜间 50

## 图 例

--- 公园边界

声环境功能区类别

- 0类区
- 1类区
- 2类区
- 3类区
- 4a类区
- 4b类区

二〇一六年八月

**BY14 江高公园**

**3公顷**



公园编号 BY14

**江高公园**

3.0 公顷

**声环境功能区**

**2 类区**

环境噪声限值(dB(A))

昼间 60

夜间 50

**图 例**

--- 公园边界

**声环境功能区类别**

- 0类区
- 1类区
- 2类区
- 3类区
- 4a类区
- 4b类区

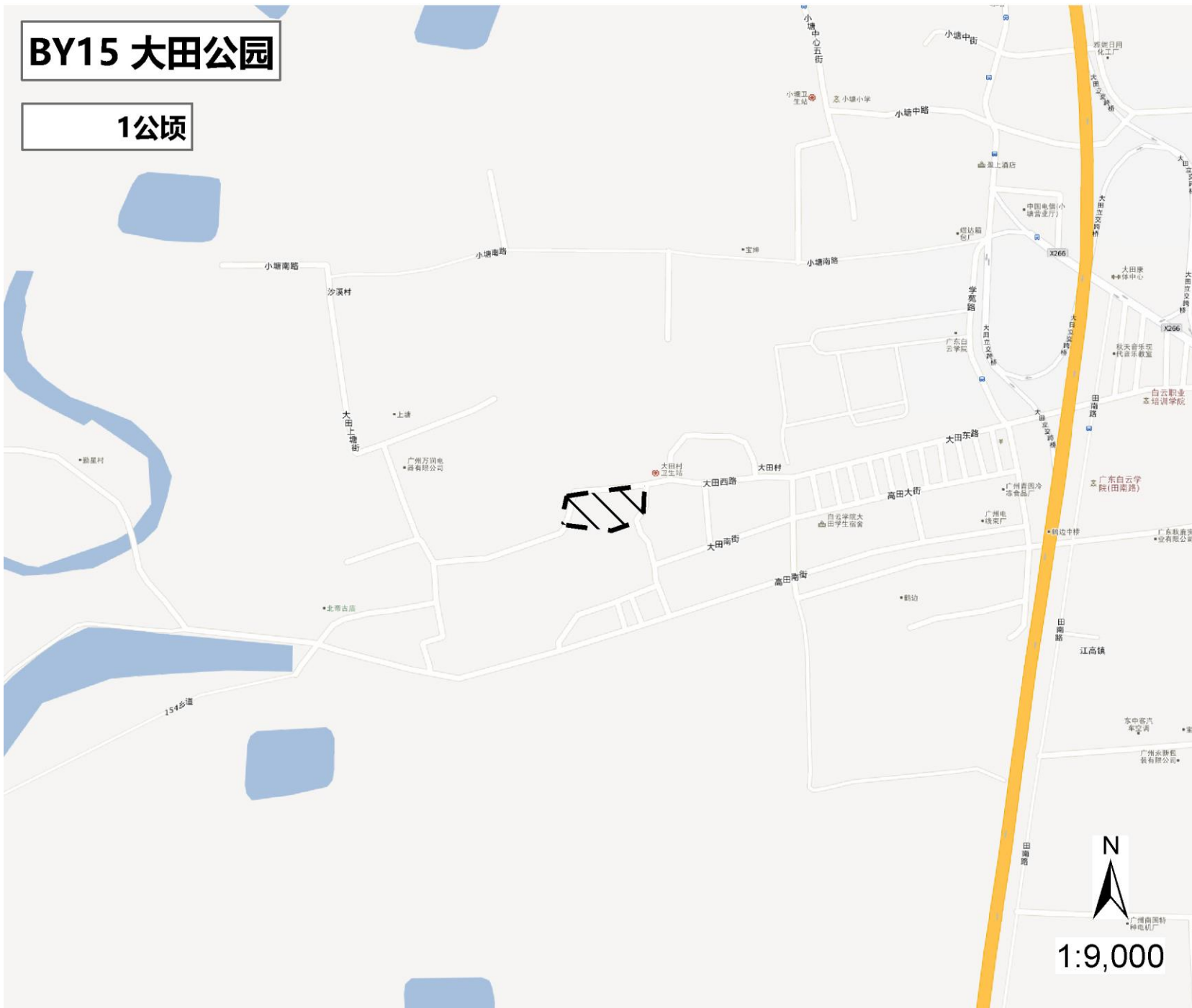
1:9,000

二〇一六年八月



**BY15 大田公园**

**1公顷**



公园编号 BY15

**大田公园**

1.0 公顷

**声环境功能区**

**2 类区**

环境噪声限值(dB(A))







昼间 60

夜间 50

### 图 例

--- 公园边界

声环境功能区类别

- 0类区  3类区 
- 1类区  4a类区 
- 2类区  4b类区 

1:9,000

二〇一六年八月

# BY16 凰岗山公园

5公顷



公园编号 BY16

凰岗山公园

5.0 公顷

声环境功能区

2 类区

环境噪声限值(dB(A))

昼间 60

夜间 50

## 图 例

--- 公园边界

声环境功能区类别

- |     |      |
|-----|------|
| 0类区 | 3类区  |
| 1类区 | 4a类区 |
| 2类区 | 4b类区 |

二〇一六年八月

# BY17 石井中心公园

4公顷



公园编号 BY17

石井中心公园

4.0 公顷

声环境功能区

2 类区

环境噪声限值(dB(A))

昼间 60

夜间 50

## 图 例

公园边界

声环境功能区类别

- 0类区
- 1类区
- 2类区
- 3类区
- 4a类区
- 4b类区

1:4,500

二〇一六年八月







**BY19 螺涌五秀公园**

**2.9公顷**

公园编号 BY19

**螺涌五秀公园**

2.9 公顷

**声环境功能区**

**2 类区**

环境噪声限值(dB(A))

昼间 60

夜间 50

**图 例**

--- 公园边界

**声环境功能区类别**

- 0类区 3类区
- 1类区 4a类区
- 2类区 4b类区

1:4,500

二〇一六年八月

# BY20 槎龙天枢公园

1.9公顷



公园编号 BY20

槎龙天枢公园

1.9 公顷

声环境功能区

2 类区

环境噪声限值(dB(A))

昼间 60

夜间 50

## 图 例

公园边界

声环境功能区类别

- 0类区
- 1类区
- 2类区
- 3类区
- 4a类区
- 4b类区

二〇一六年八月





**BY21 槎龙公园**

**3.3公顷**

公园编号 BY21

**槎龙公园**

3.3 公顷

**声环境功能区**

**2 类区**

环境噪声限值(dB(A))

昼间 60

夜间 50

**图 例**

--- 公园边界

**声环境功能区类别**

- 0类区
- 1类区
- 2类区
- 3类区
- 4a类区
- 4b类区

N  
1:4,500

二〇一六年八月

# BY22 马务公园

3公顷



公园编号 BY22

马务公园

3.0 公顷

声环境功能区

2 类区

环境噪声限值(dB(A))

昼间 60

夜间 50

## 图 例

公园边界

声环境功能区类别

- 0类区
- 1类区
- 2类区
- 3类区
- 4a类区
- 4b类区

1:4,500

二〇一六年八月

# BY23 黄边公园

2.5公顷



公园编号 BY23

黄边公园

2.5 公顷

声环境功能区

2 类区

环境噪声限值(dB(A))

昼间 60

夜间 50

## 图 例

--- 公园边界

声环境功能区类别

- |     |      |
|-----|------|
| 0类区 | 3类区  |
| 1类区 | 4a类区 |
| 2类区 | 4b类区 |

二〇一六年八月



# BY24 环窖体育公园

2公顷



公园编号 BY24

环窖体育公园

2.0 公顷

声环境功能区

2 类区

环境噪声限值(dB(A))

昼间 60

夜间 50

## 图 例

公园边界

声环境功能区类别

- 0类区
- 1类区
- 2类区
- 3类区
- 4a类区
- 4b类区

二〇一六年八月

先城印务  
有限公司

# BY25 三泰公园

1公顷



公园编号 BY25

## 三泰公园

1.0 公顷

## 声环境功能区

2 类区

环境噪声限值(dB(A))

昼间 60

夜间 50

## 图 例

公园边界

### 声环境功能区类别

- 0类区
- 1类区
- 2类区
- 3类区
- 4a类区
- 4b类区



1:4,500

二〇一六年八月



公园编号 BY26	
夏良公园	
1.7 公顷	
声环境功能区 2 类区	
环境噪声限值(dB(A))	
昼间 60	夜间 50
<p><b>图 例</b></p> <p>--- 公园边界</p> <p><b>声环境功能区类别</b></p> <p>0类区    3类区</p> <p>1类区    4a类区</p> <p>2类区    4b类区</p>	
二〇一六年八月	







# BY29 永兴村公园

1.4公顷



公园编号 BY29

永兴村公园

1.4 公顷

声环境功能区

2 类区

环境噪声限值(dB(A))

昼间 60

夜间 50

## 图 例

--- 公园边界

声环境功能区类别

- 0类区
- 1类区
- 2类区
- 3类区
- 4a类区
- 4b类区



1:9,000

二〇一六年八月



# BY30 永泰社区公园

1.35公顷



公园编号 BY30

永泰社区公园

1.4 公顷

声环境功能区

2 类区

环境噪声限值(dB(A))

昼间 60

夜间 50

## 图 例

--- 公园边界

声环境功能区类别

- 0类区
- 3类区
- 1类区
- 4a类区
- 2类区
- 4b类区

二〇一六年八月

1:4,500

# BY31 沙涌公园

2公顷



公园编号 BY31

沙涌公园

2.0 公顷

声环境功能区

2 类区

环境噪声限值(dB(A))

昼间 60

夜间 50

## 图 例

--- 公园边界

声环境功能区类别

- 0类区
- 3类区
- 1类区
- 4a类区
- 2类区
- 4b类区

二〇一六年八月



**BY32 同德公园**

**2公顷**

公园编号 BY32

**同德公园**

2.0 公顷

**声环境功能区**

**2 类区**

环境噪声限值(dB(A))

昼间 60

夜间 50

**图 例**

--- 公园边界

**声环境功能区类别**

- 0类区
- 3类区
- 1类区
- 4a类区
- 2类区
- 4b类区



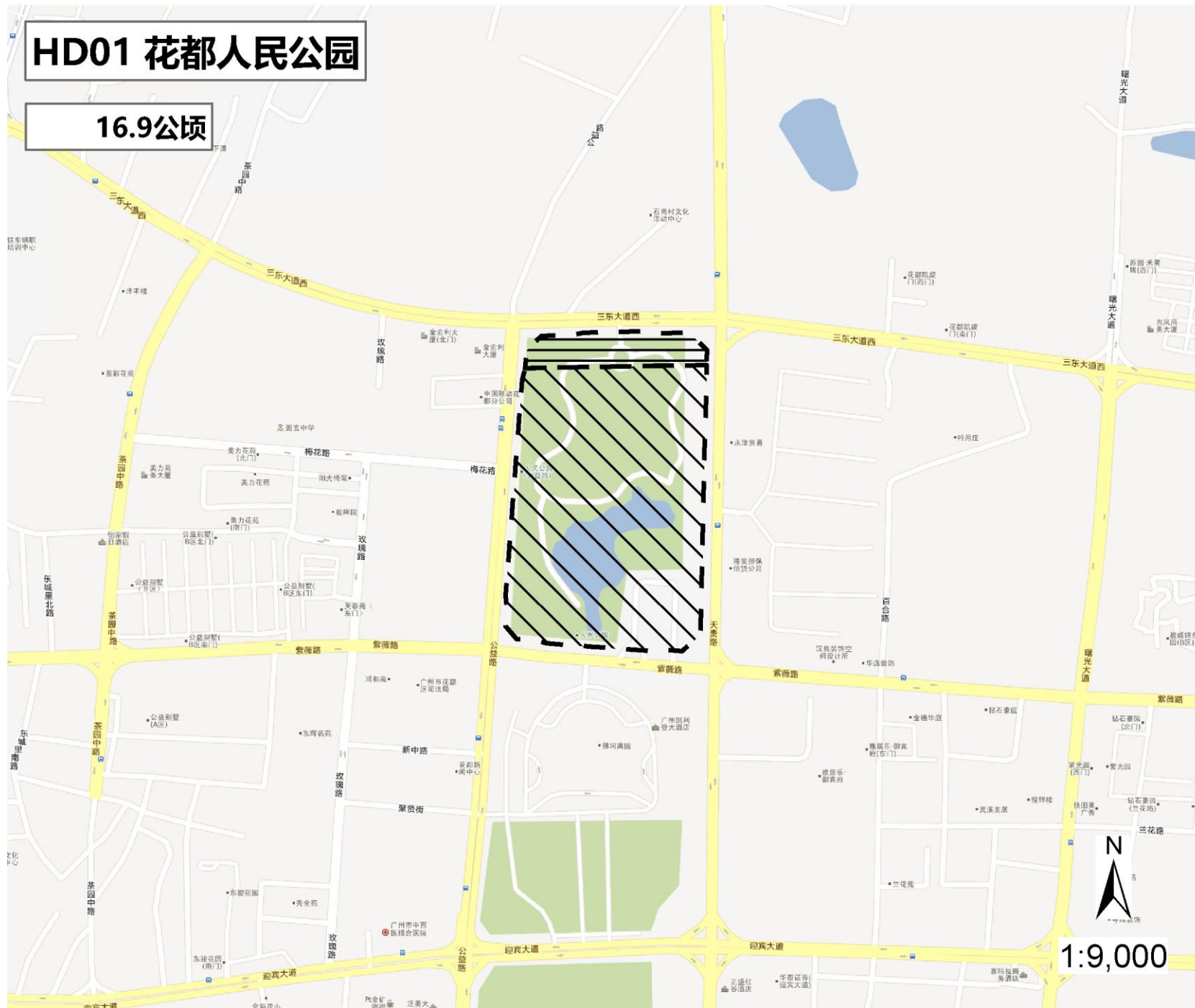
1:4,500

二〇一六年八月



# HD01 花都人民公园

16.9公顷



公园编号 HD01

花都人民公园

16.9 公顷

声环境功能区

2 类区

环境噪声限值(dB(A))

昼间 60

夜间 50

## 图 例

--- 公园边界

声环境功能区类别

- 0类区
- 1类区
- 2类区
- 3类区
- 4a类区
- 4b类区

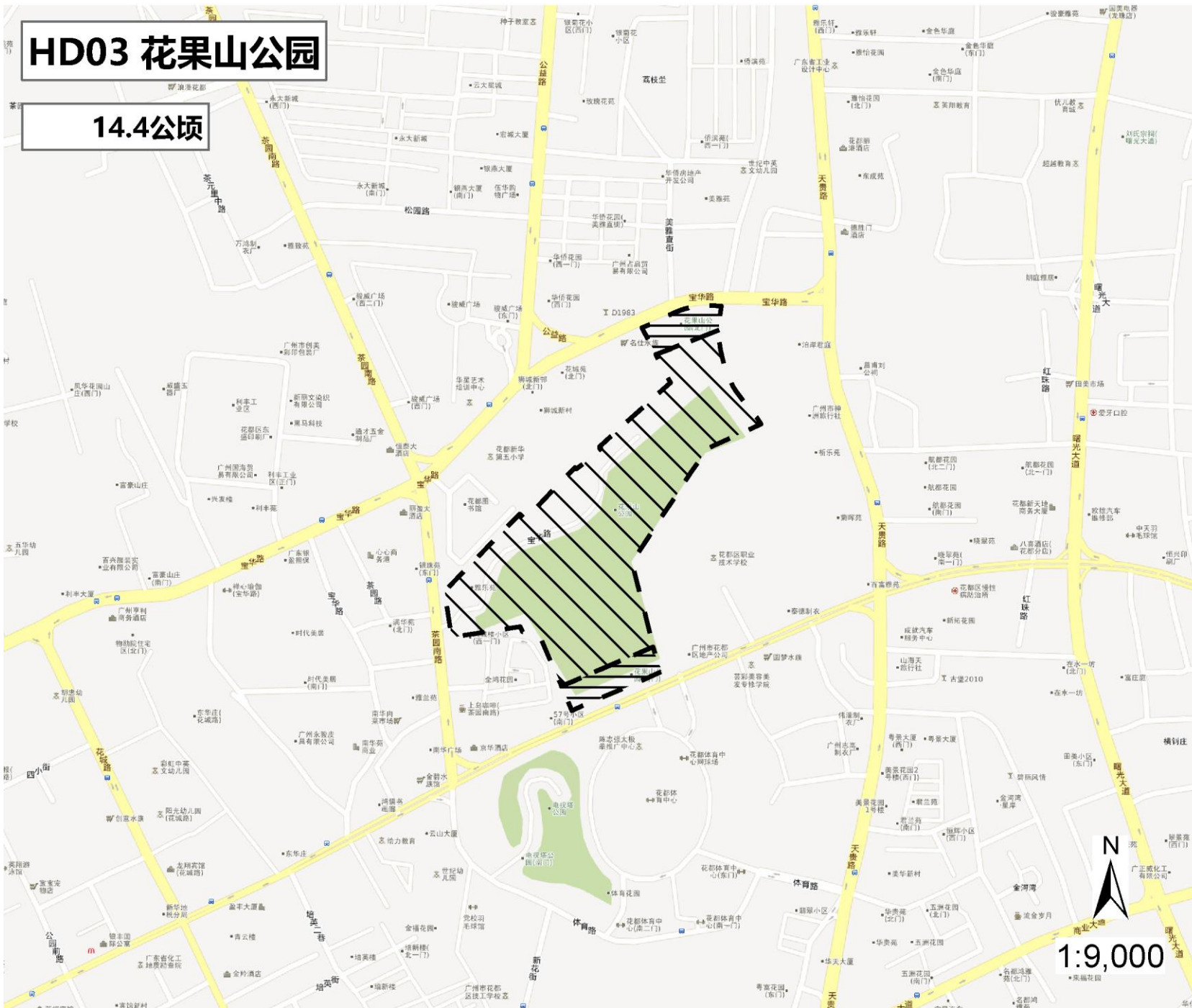
二〇一六年八月

1:9,000



# HD03 花果山公园

14.4公顷



公园编号 HD03

## 花果山公园

14.4 公顷

### 声环境功能区

2 类区

环境噪声限值(dB(A))

昼间 60

夜间 50

## 图 例

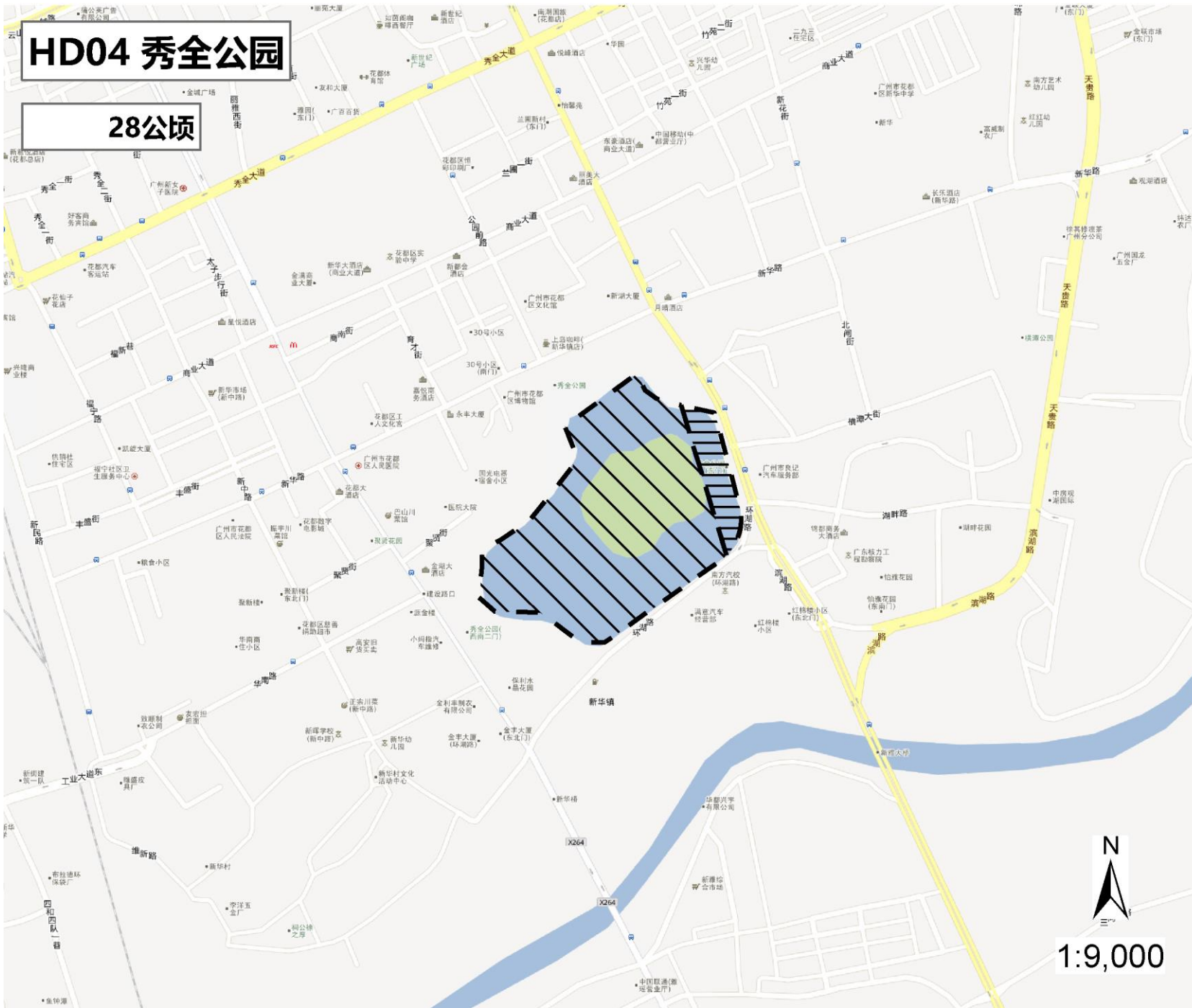
--- 公园边界

### 声环境功能区类别

- 0类区
- 1类区
- 2类区
- 3类区
- 4a类区
- 4b类区

二〇一六年八月





**HD04 秀全公园**

**28公顷**

公园编号 HD04

**秀全公园**

28.0 公顷

**声环境功能区**

**2 类区**

环境噪声限值(dB(A))

昼间 60

夜间 50

**图 例**

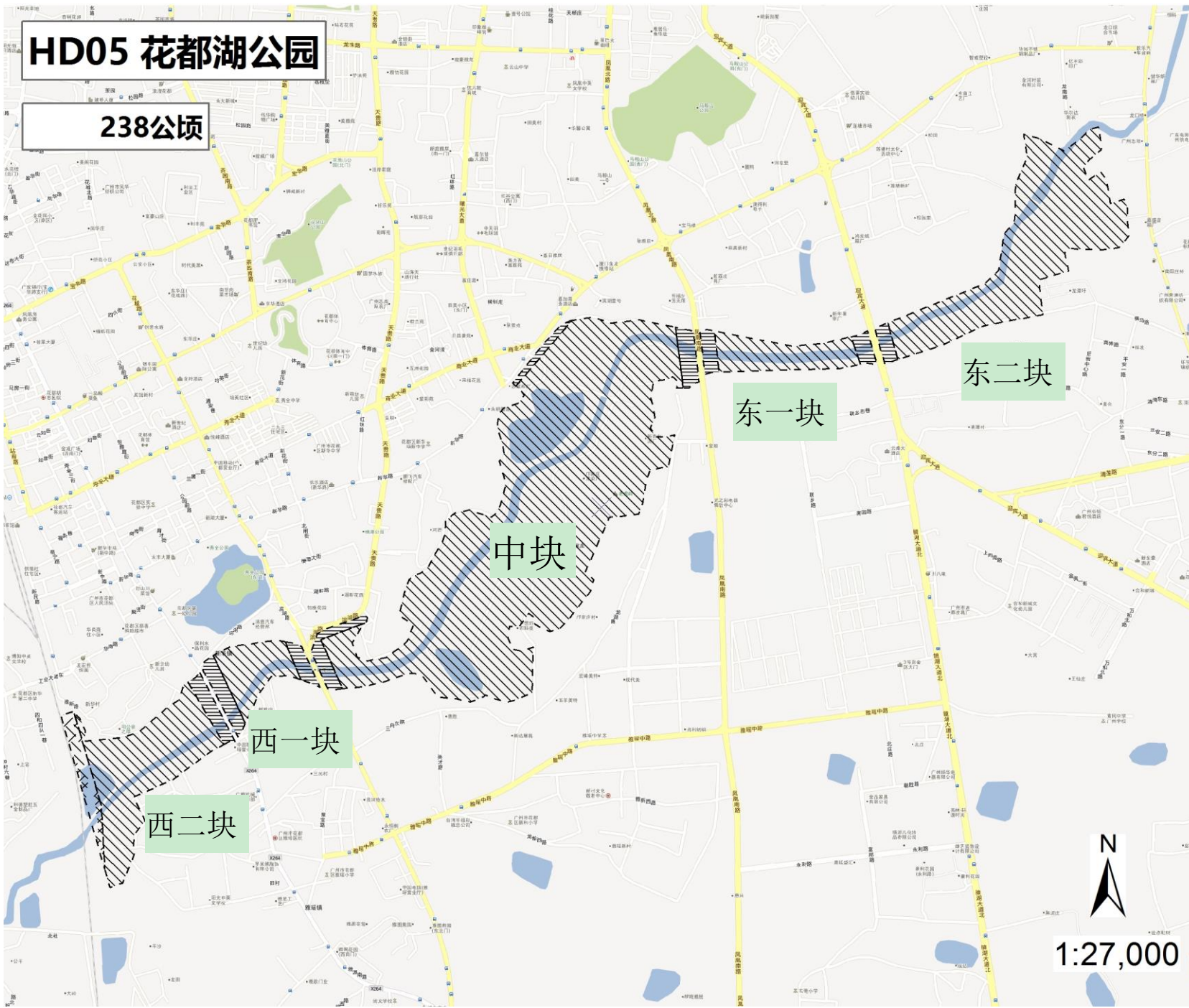
--- 公园边界

**声环境功能区类别**

- ▨ 0类区
- ▨▨▨ 3类区
- ▨▨▨▨ 1类区
- ▨▨▨▨▨ 4a类区
- ▨▨▨▨▨▨ 2类区
- ▨▨▨▨▨▨▨ 4b类区

N  
1:9,000

二〇一六年八月



**HD05 花都湖公园**

**238公顷**

公园编号 HD05	
花都湖公园	
238.0 公顷	
声环境功能区 <b>2 类区</b>	
环境噪声限值(dB(A))	
昼间 60	夜间 50

**图 例**

- 公园边界
- 声环境功能区类别
- 0类区
- 1类区
- 2类区
- 3类区
- 4a类区
- 4b类区

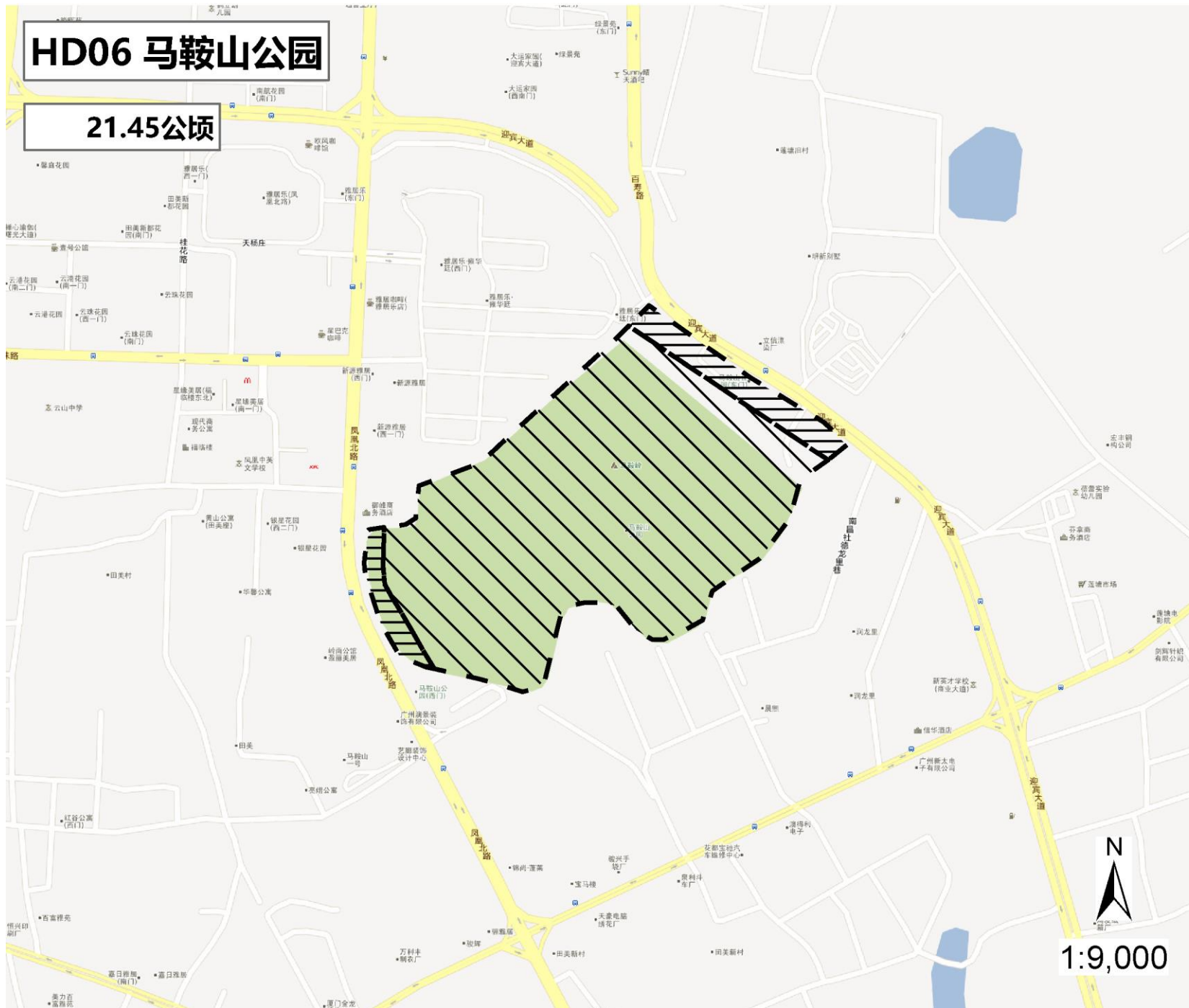
1:27,000

二〇一六年八月



# HD06 马鞍山公园

21.45公顷



公园编号 HD06

马鞍山公园

21.4 公顷

声环境功能区

2 类区

环境噪声限值(dB(A))

昼间 60

夜间 50

## 图 例

--- 公园边界

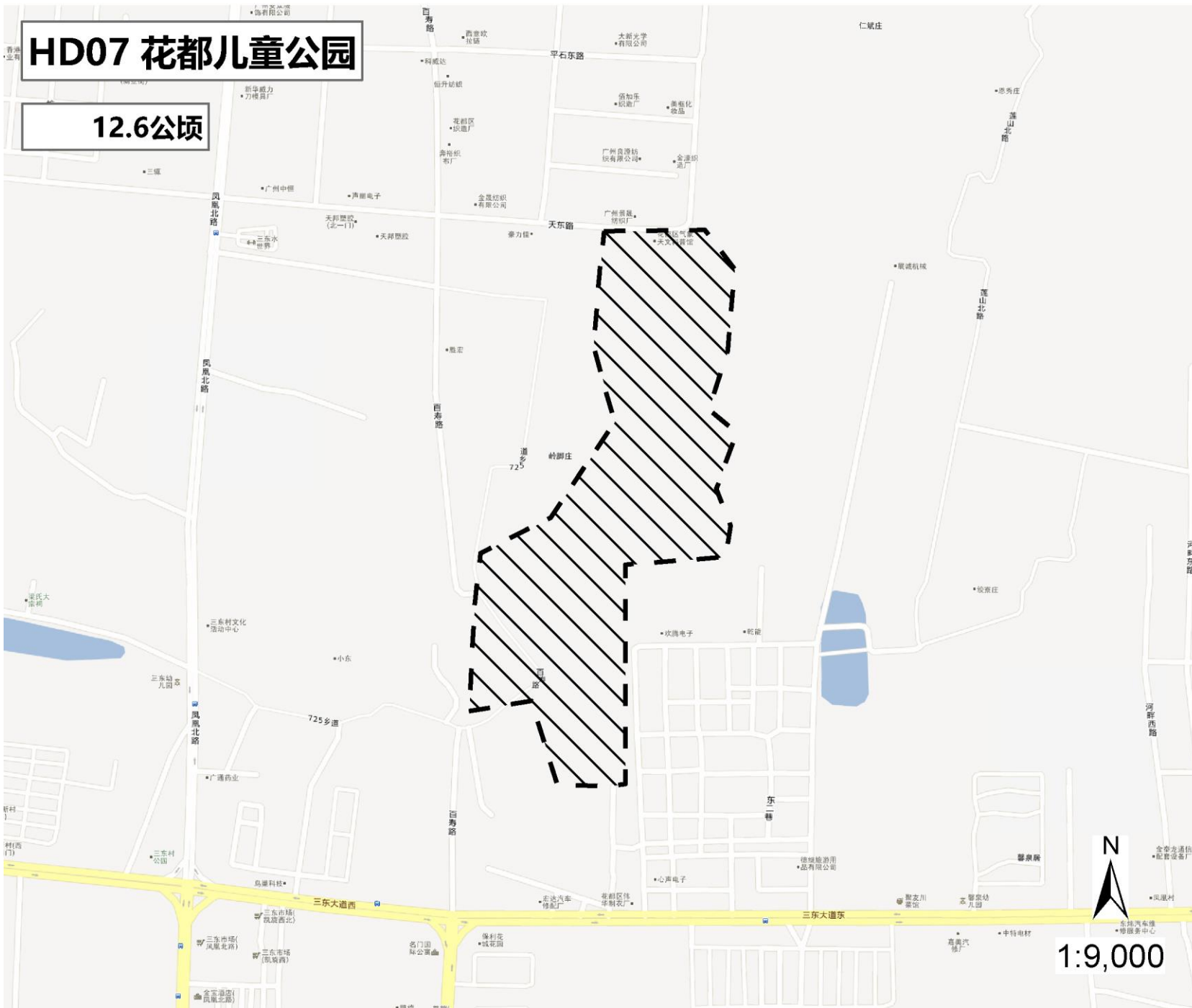
声环境功能区类别

- 0类区
- 1类区
- 2类区
- 3类区
- 4a类区
- 4b类区

二〇一六年八月

1:9,000





**HD07 花都儿童公园**

**12.6公顷**

公园编号 HD07

**花都儿童公园**

12.6 公顷

**声环境功能区**

**2 类区**

环境噪声限值(dB(A))

昼间 60

夜间 50

**图 例**

--- 公园边界

**声环境功能区类别**

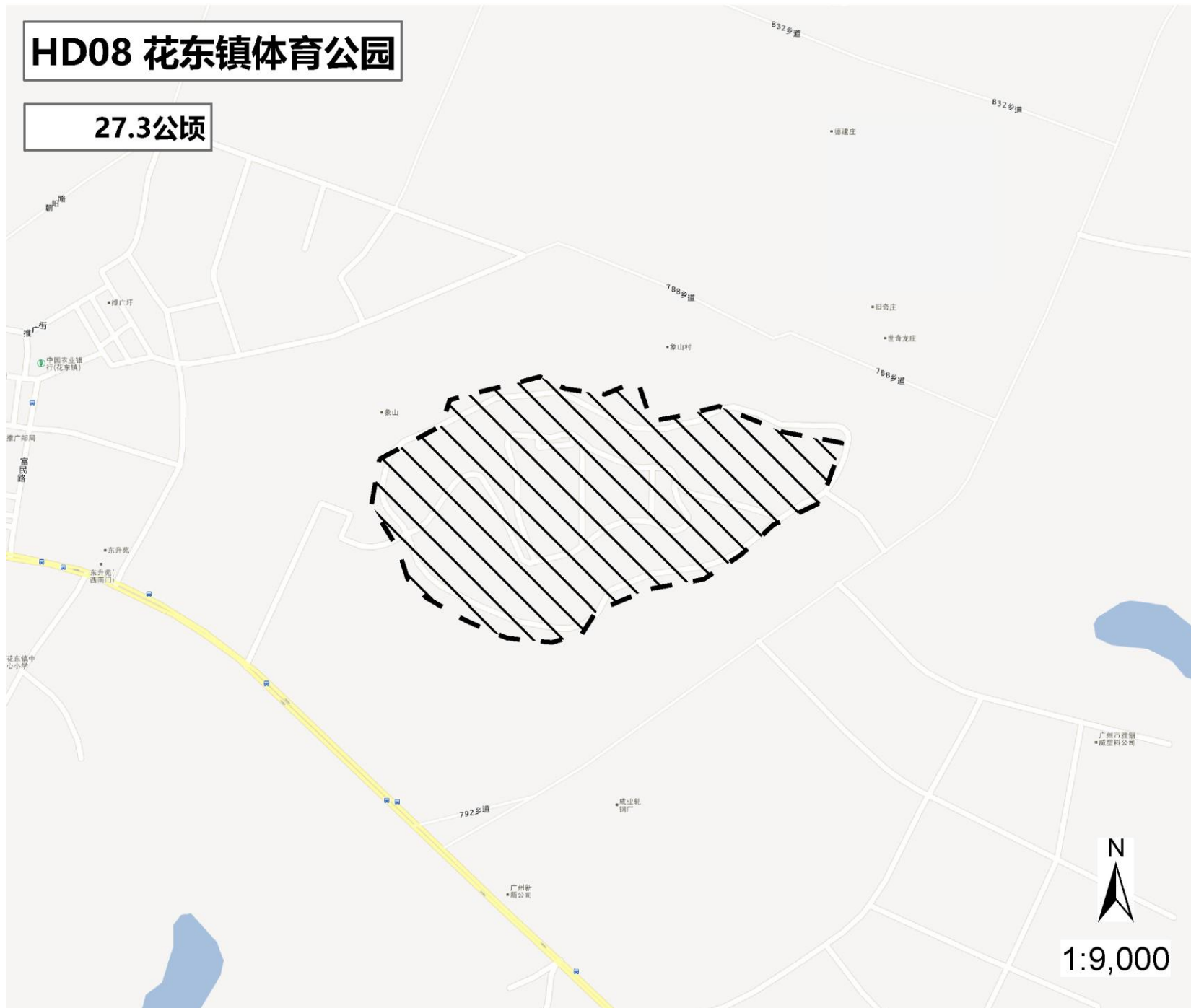
- 0类区
- 1类区
- 2类区
- 3类区
- 4a类区
- 4b类区

1:9,000

二〇一六年八月

# HD08 花东镇体育公园

27.3公顷



公园编号 HD08

花东镇体育公园

27.3 公顷

声环境功能区

2 类区

环境噪声限值(dB(A))

昼间 60

夜间 50

## 图 例

公园边界

声环境功能区类别

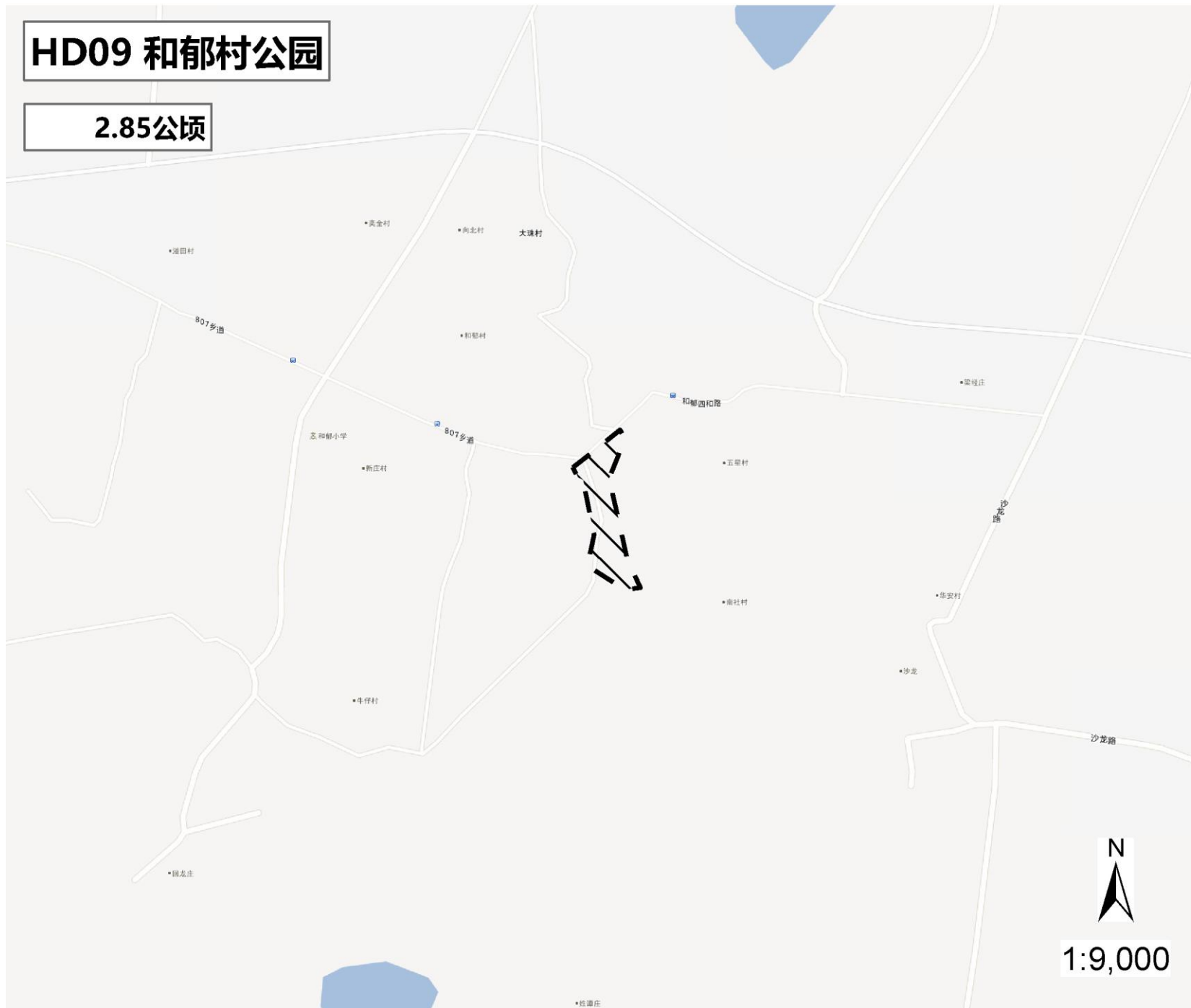
- |  |     |  |      |
|--|-----|--|------|
|  | 0类区 |  | 3类区  |
|  | 1类区 |  | 4a类区 |
|  | 2类区 |  | 4b类区 |

1:9,000

二〇一六年八月

# HD09 和郁村公园

2.85公顷



公园编号 HD09

和郁村公园

2.9 公顷

声环境功能区

2 类区

环境噪声限值(dB(A))

昼间 60

夜间 50

## 图 例

公园边界

声环境功能区类别

- |     |      |
|-----|------|
| 0类区 | 3类区  |
| 1类区 | 4a类区 |
| 2类区 | 4b类区 |

N  
1:9,000

二〇一六年八月







**HD11 圆玄花园**

**0.6631公顷**

公园编号 HD11	
<b>圆玄花园</b>	
0.7 公顷	
<b>声环境功能区</b>	
<b>2 类区</b>	
环境噪声限值(dB(A))	
昼间 60	夜间 50
<b>图 例</b>	
<div style="display: flex; justify-content: space-around;"> <span>⋯⋯⋯ 公园边界</span> </div>	
<b>声环境功能区类别</b>	
<div style="display: flex; justify-content: space-between;"> <span>▨ 0类区</span> <span>⊗ 3类区</span> </div>	<div style="display: flex; justify-content: space-between;"> <span>▨ 1类区</span> <span>▬ 4a类区</span> </div>
<div style="display: flex; justify-content: space-between;"> <span>▨ 2类区</span> <span>⋄ 4b类区</span> </div>	
<b>1:4,500</b>	
二〇一六年八月	



公园编号 HD12

**花都河滨公园**

1.0 公顷

**声环境功能区**  
**2 类区**

环境噪声限值(dB(A))

昼间 60

夜间 50

**图 例**

--- 公园边界

- 声环境功能区类别**
- 0类区
  - 1类区
  - 2类区
  - 3类区
  - 4a类区
  - 4b类区

二〇一六年八月



# HD13 团结村公园

0.4公顷



公园编号 HD13

团结村公园

0.4 公顷

声环境功能区

2 类区

环境噪声限值(dB(A))

昼间 60

夜间 50

## 图 例

公园边界

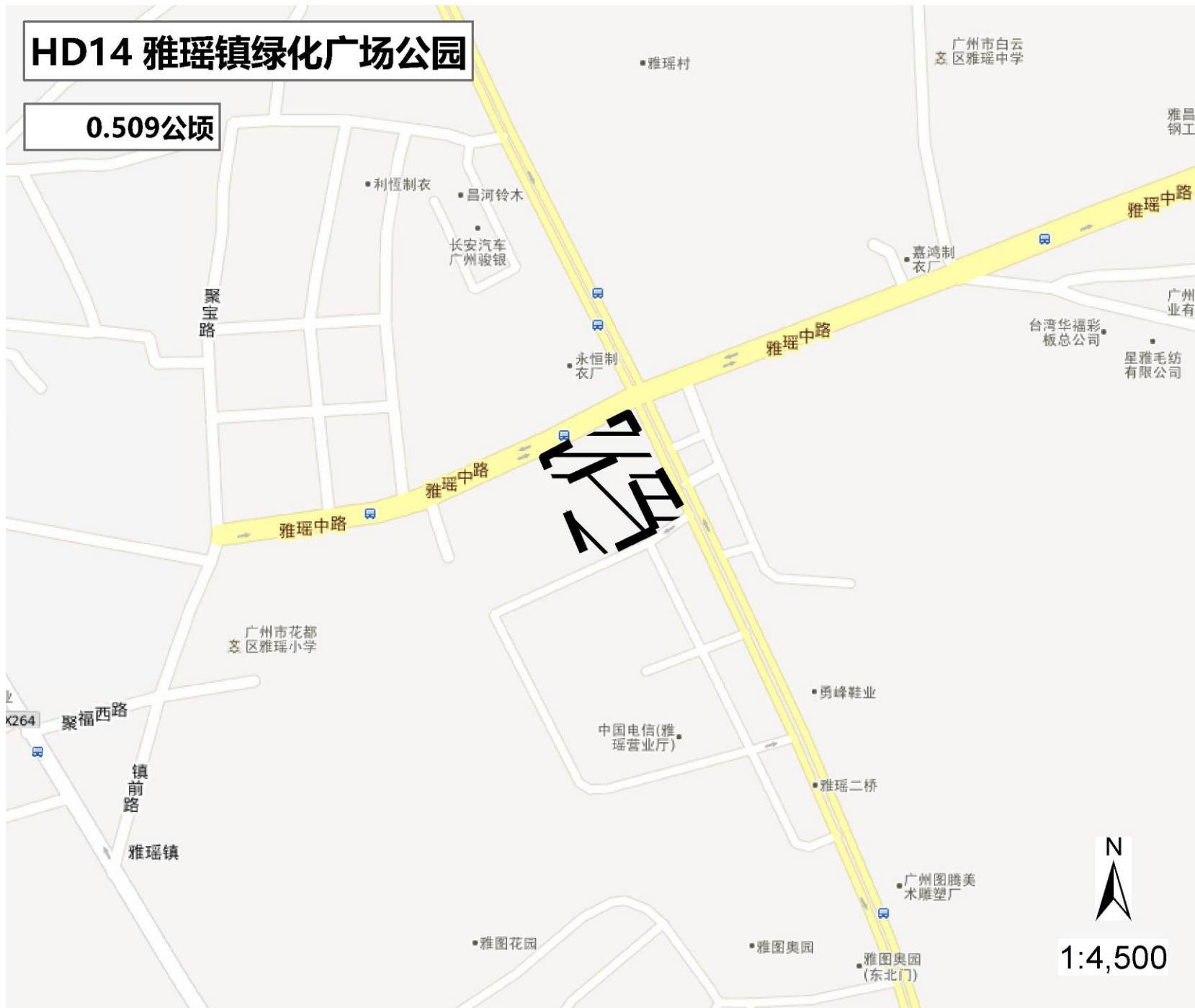
声环境功能区类别

0类区 3类区  
1类区 4a类区  
2类区 4b类区

二〇一六年八月

# HD14 雅瑶镇绿化广场公园

0.509公顷



公园编号 HD14

雅瑶镇绿化广场公园

0.5 公顷

声环境功能区

2 类区

环境噪声限值(dB(A))

昼间 60

夜间 50

## 图 例

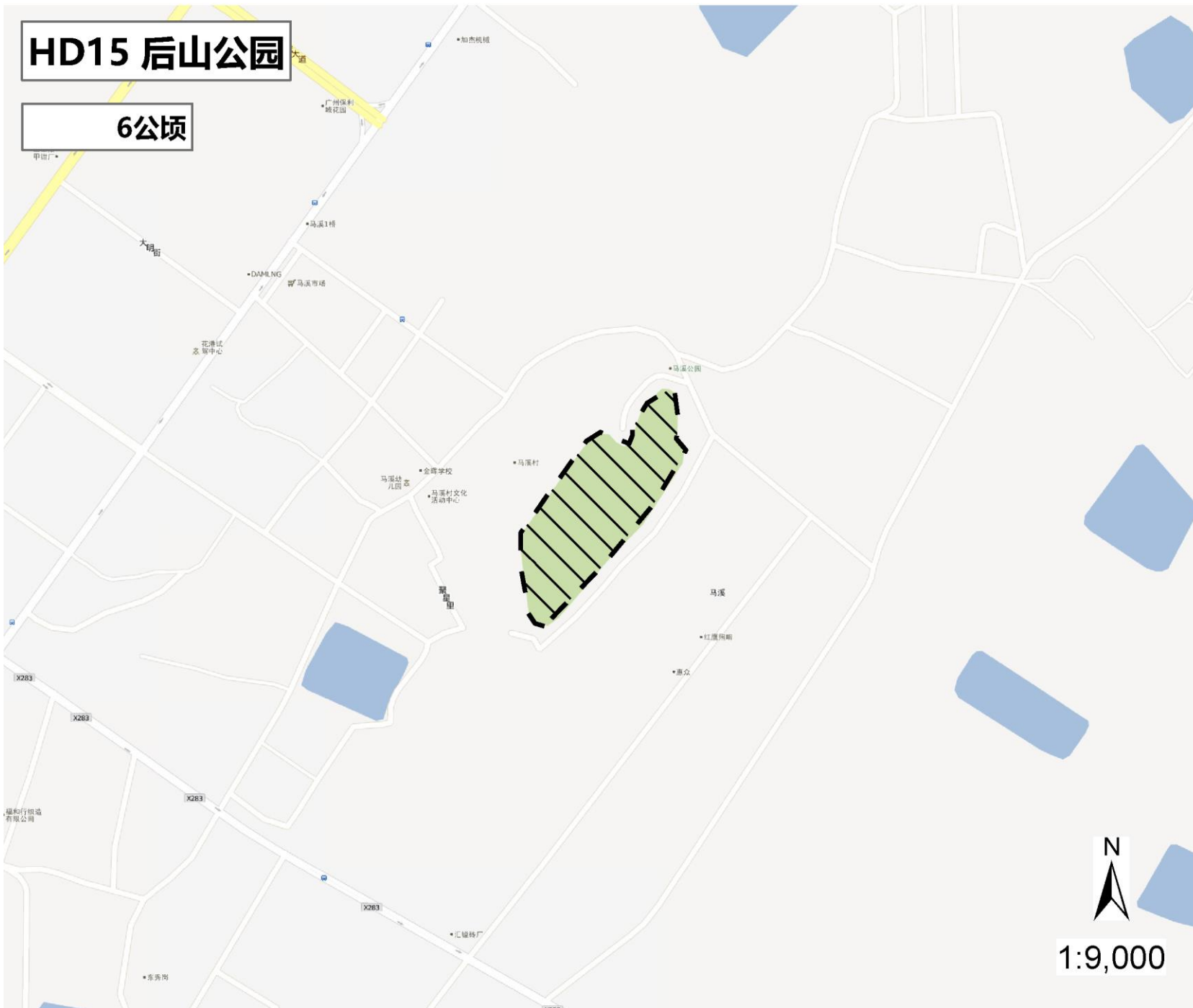
公园边界

声环境功能区类别

- 0类区
- 1类区
- 2类区
- 3类区
- 4a类区
- 4b类区

1:4,500

二〇一六年八月



**HD15 后山公园**

**6公顷**

公园编号 HD15

**后山公园**

6.0 公顷

**声环境功能区**

**2 类区**

环境噪声限值(dB(A))

昼间 60

夜间 50

**图 例**

--- 公园边界

**声环境功能区类别**

- 0类区 3类区
- 1类区 4a类区
- 2类区 4b类区



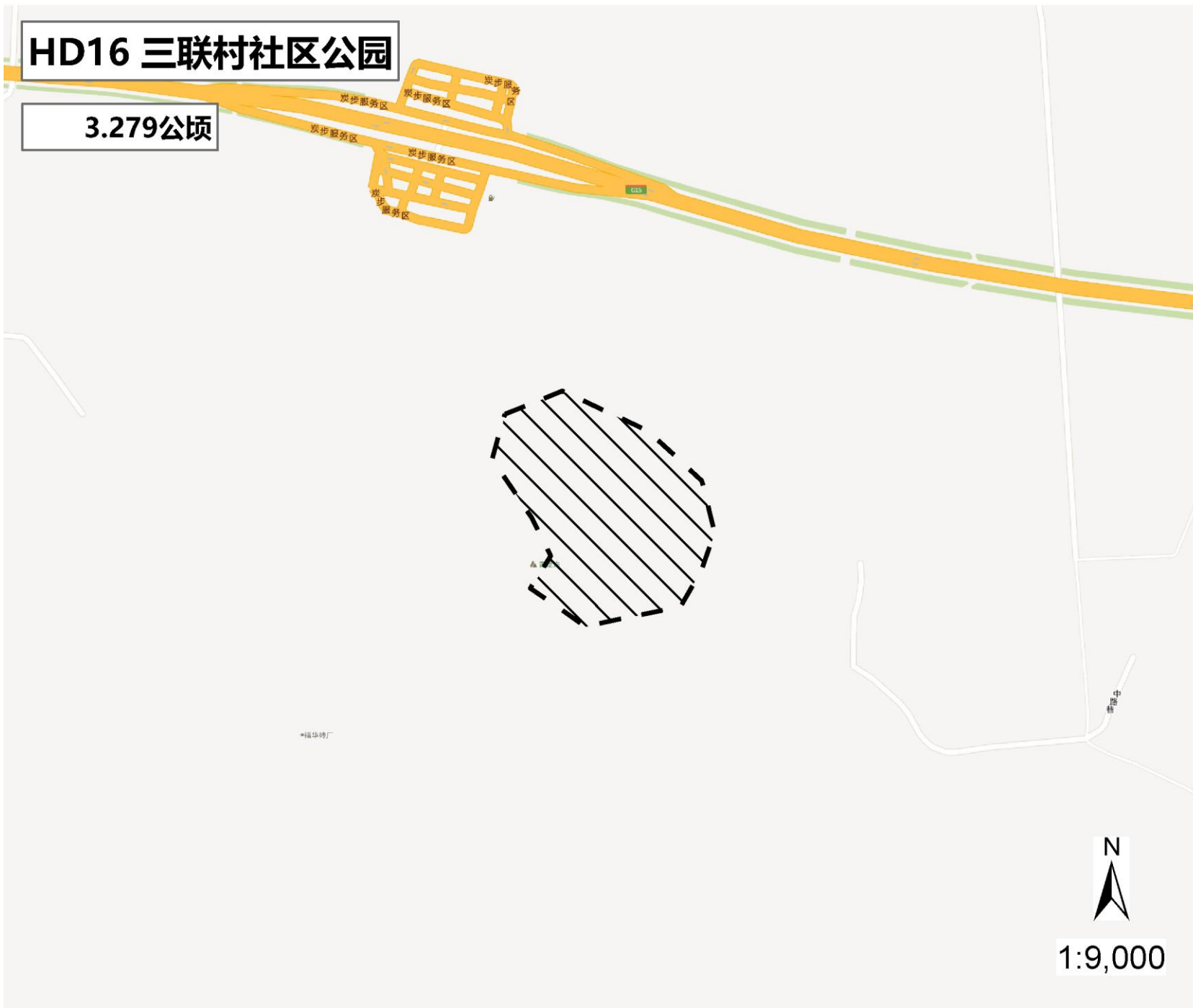
1:9,000

二〇一六年八月



# HD16 三联村社区公园

3.279公顷



公园编号 HD16

三联村社区公园

3.3 公顷

声环境功能区

2 类区

环境噪声限值(dB(A))

昼间 60

夜间 50

## 图 例

公园边界

声环境功能区类别

- 0类区
- 1类区
- 2类区
- 3类区
- 4a类区
- 4b类区

二〇一六年八月

# HD17 塋头村廉政主题公园

0.35公顷

公园编号 HD17

塋头村廉政主题公园

0.3 公顷

声环境功能区


2 类区

环境噪声限值(dB(A))



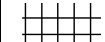



昼间 60

夜间 50

## 图 例

 公园边界

声环境功能区类别

 0类区  3类区  
 1类区  4a类区  
 2类区  4b类区

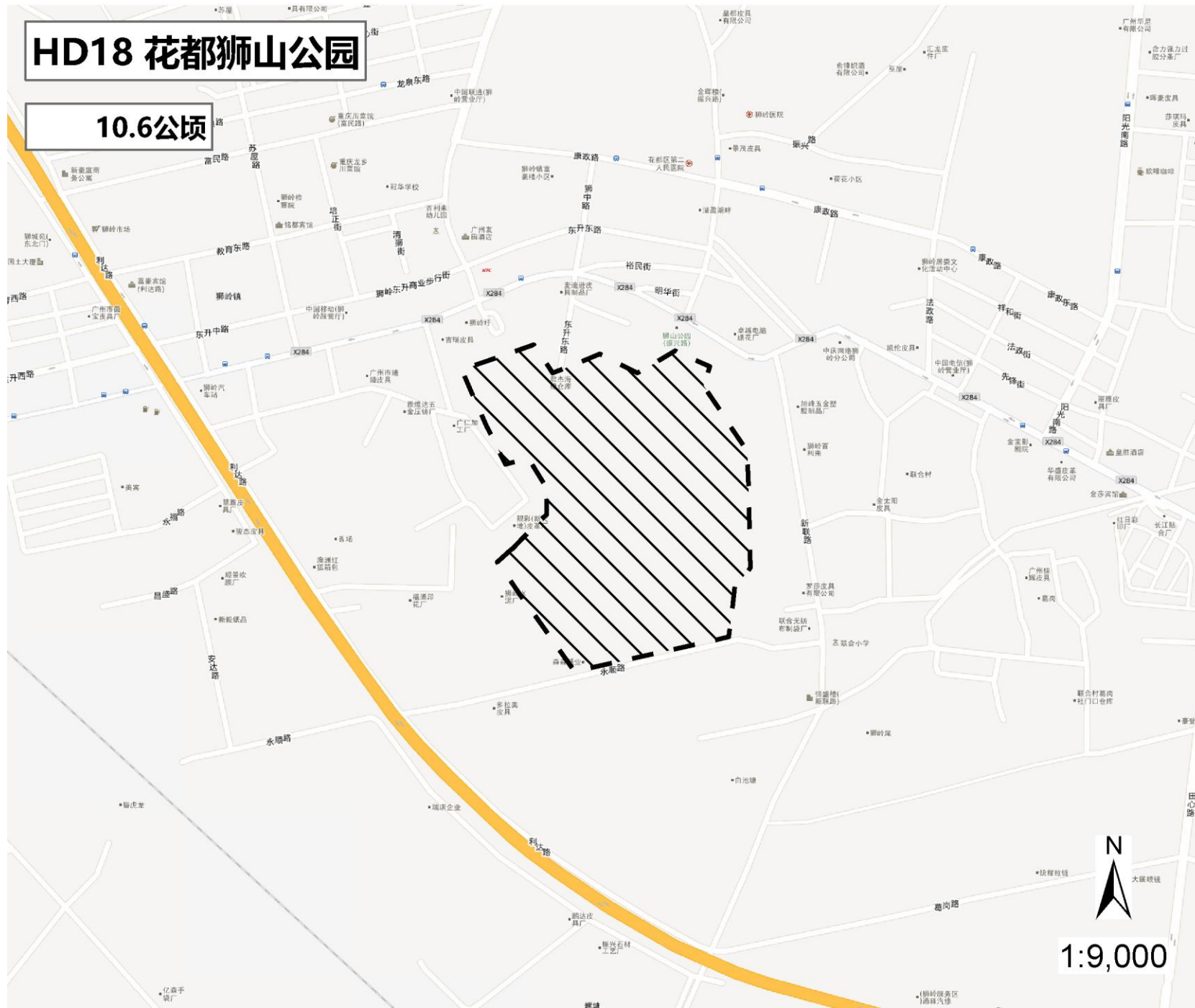
N  
1:9,000

松山区城西  
• 建设施工

二〇一六年八月

# HD18 花都狮山公园

10.6公顷



公园编号 HD18

花都狮山公园

10.6 公顷

声环境功能区

2 类区

环境噪声限值(dB(A))

昼间 60

夜间 50

## 图 例

--- 公园边界

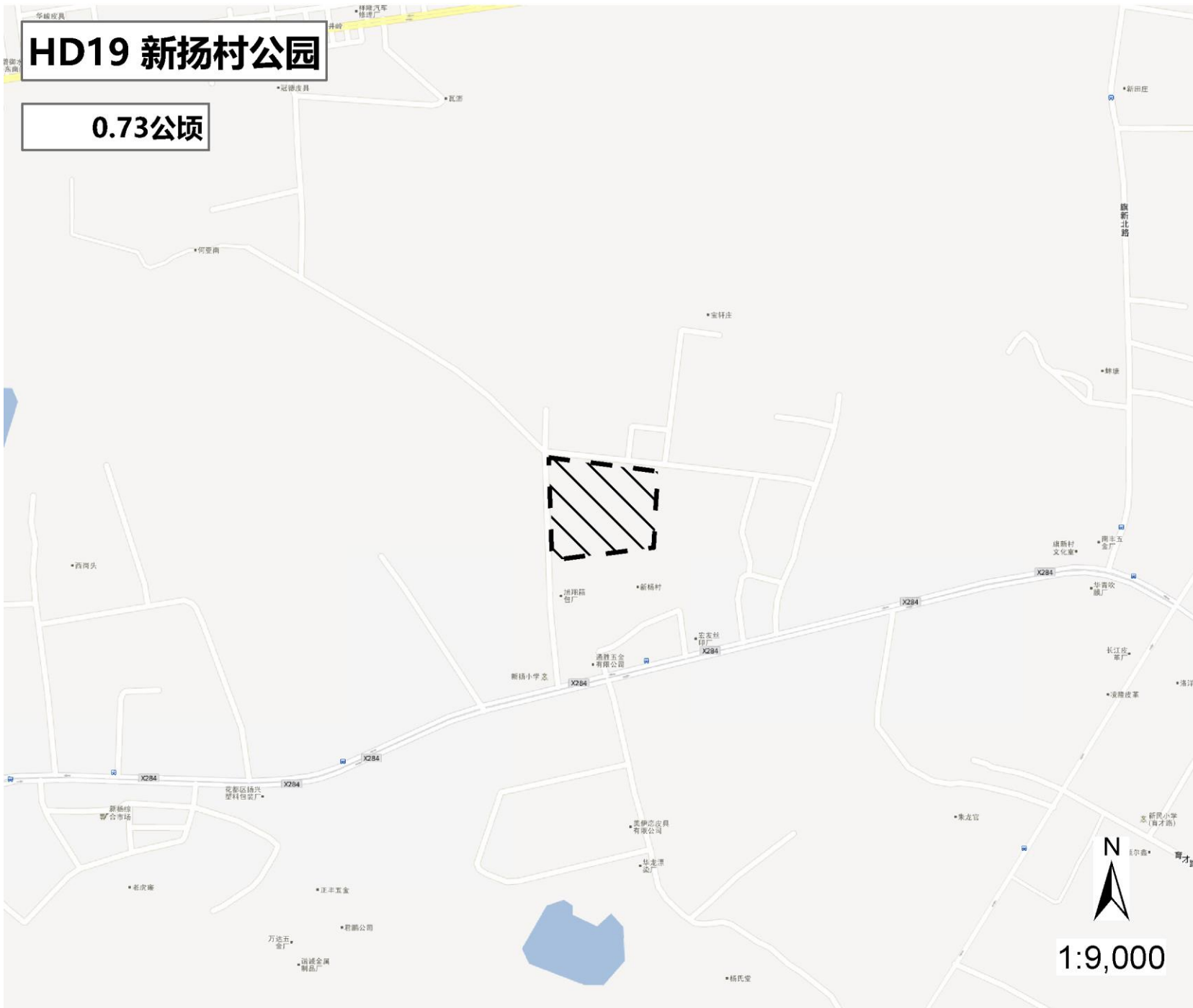
声环境功能区类别

- 0类区
- 1类区
- 2类区
- 3类区
- 4a类区
- 4b类区

1:9,000

二〇一六年八月





**HD19 新扬村公园**

**0.73公顷**

公园编号 HD19

**新扬村公园**

0.7 公顷

**声环境功能区**

**2 类区**

环境噪声限值(dB(A))

昼间 60

夜间 50

**图 例**

--- 公园边界

**声环境功能区类别**

- 0类区
- 1类区
- 2类区
- 3类区
- 4a类区
- 4b类区

N  
1:9,000

二〇一六年八月

# HD20 胡屋河公园

4公顷

福克

团结路

X284

姓伍庄

鹏鑫皮具

格琳达  
皮具厂

欧盈无纺  
布制品厂

合成桥

X284

登商  
酒店

合成村

鸿峰特种  
丝印厂

X284

合成小学  
(合成北路)



1:4,500

公园编号 HD20

胡屋河公园

4.0 公顷

声环境功能区

2 类区

环境噪声限值(dB(A))

昼间 60

夜间 50

## 图 例

公园边界

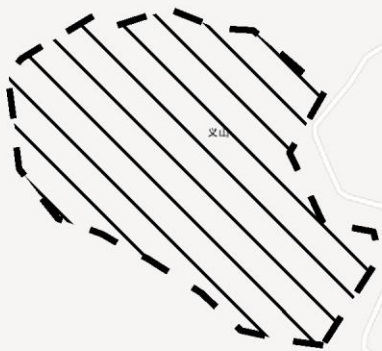
声环境功能区类别

0类区 3类区  
1类区 4a类区  
2类区 4b类区

二〇一六年八月

# HD21 义山公园

15.8666公顷



公园编号 HD21

## 义山公园

15.9 公顷

### 声环境功能区


### 2 类区

环境噪声限值(dB(A))







昼间 60

夜间 50

### 图 例

 公园边界

#### 声环境功能区类别

- |                                                                                           |                                                                                            |
|-------------------------------------------------------------------------------------------|--------------------------------------------------------------------------------------------|
|  0类区 |  3类区  |
|  1类区 |  4a类区 |
|  2类区 |  4b类区 |



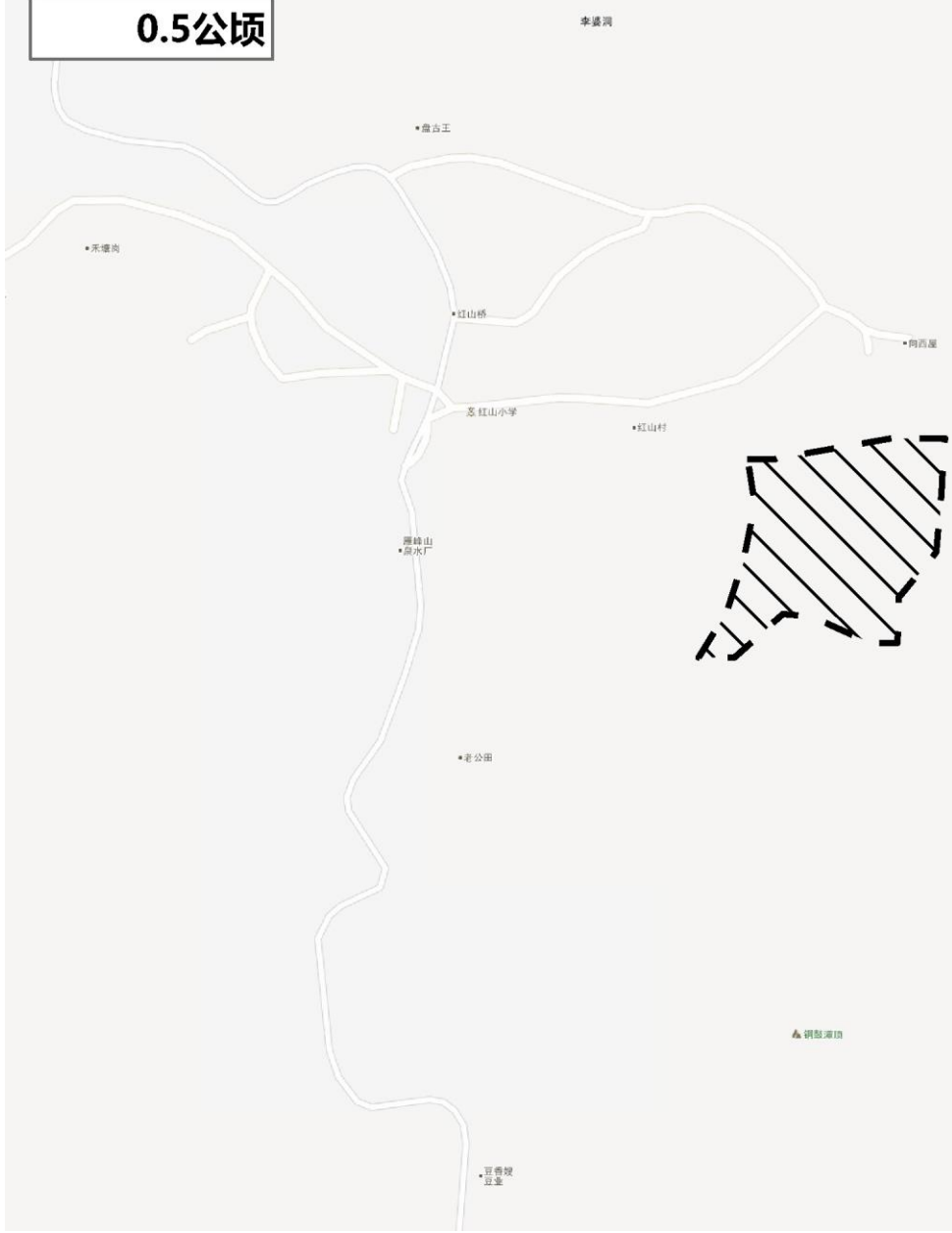
1:9,000

二〇一六年八月



# HD22 红山村山顶公园

0.5公顷



公园编号 HD22

红山村山顶公园

0.5 公顷

声环境功能区  
2 类区

环境噪声限值(dB(A))

昼间 60

夜间 50

## 图 例

公园边界

- 声环境功能区类别
- 0类区
  - 1类区
  - 2类区
  - 3类区
  - 4a类区
  - 4b类区



1:9,000

二〇一六年八月



公园编号 PY01

**中央公园**

2.8 公顷

**声环境功能区**

**2 类区**

环境噪声限值(dB(A))

昼间 60

夜间 50

**图 例**

公园边界

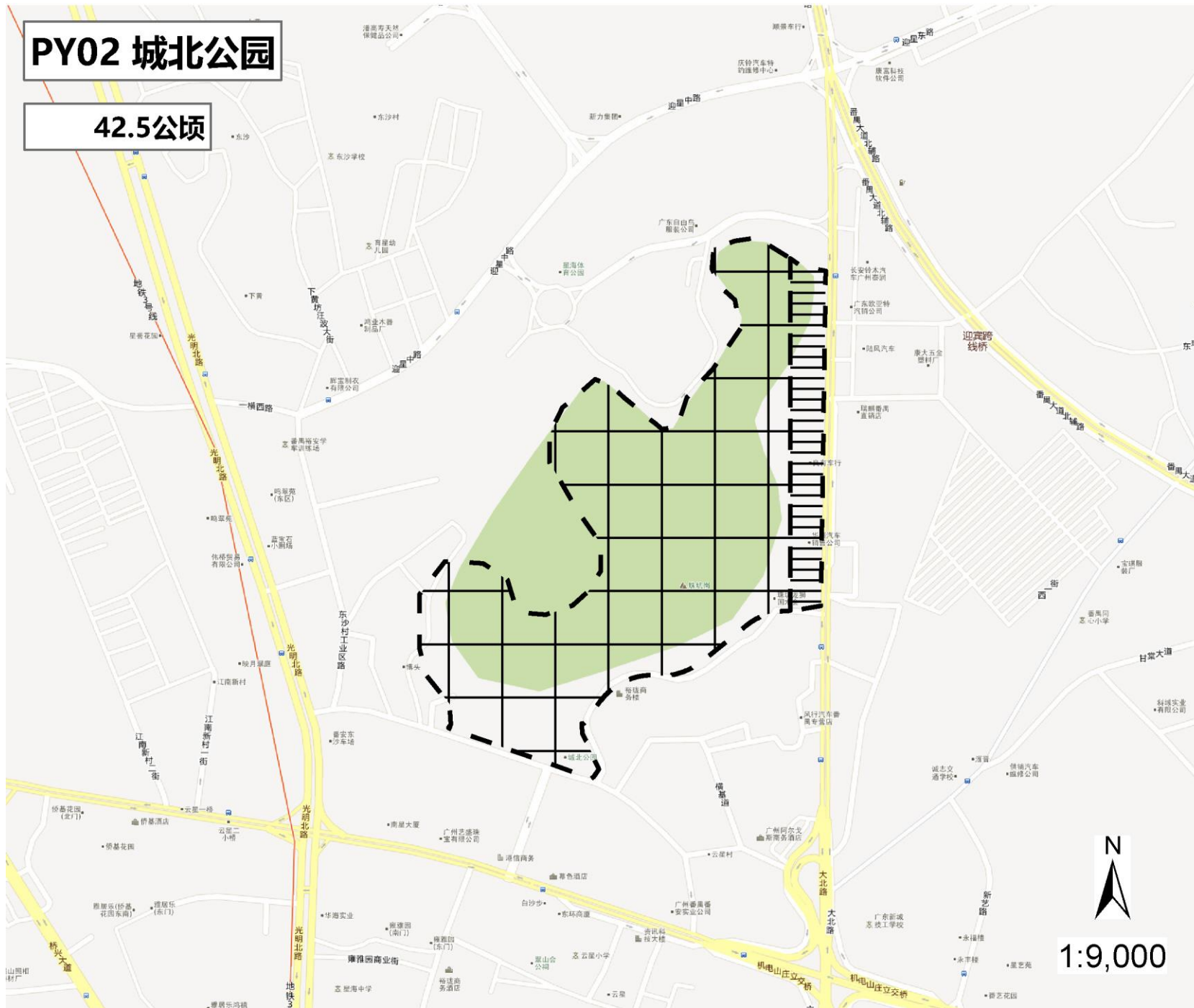
声环境功能区类别

- 0类区
- 1类区
- 2类区
- 3类区
- 4a类区
- 4b类区

二〇一六年八月

# PY02 城北公园

42.5公顷



公园编号 PY02

城北公园

42.5 公顷

声环境功能区

1 类区

环境噪声限值(dB(A))

昼间 55

夜间 45

## 图 例

--- 公园边界

声环境功能区类别

- 0类区
- 1类区
- 2类区
- 3类区
- 4a类区
- 4b类区

二〇一六年八月

1:9,000





**PY03 大学城文娱公园**

**34.13公顷**

公园编号 PY03

**大学城文娱公园**

34.1 公顷

**声环境功能区**

**1 类区**

环境噪声限值(dB(A))

昼间 55

夜间 45

**图 例**

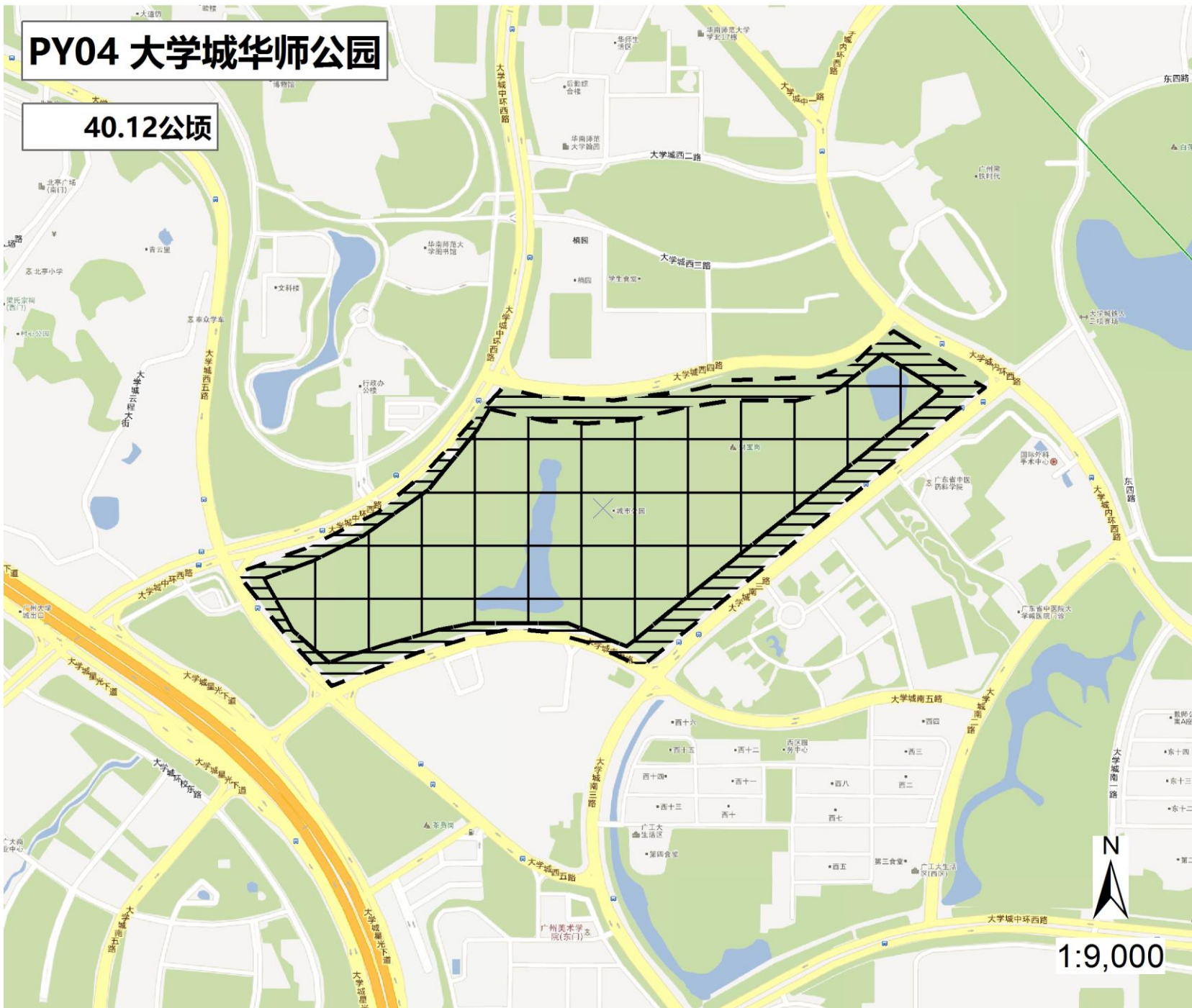
--- 公园边界

**声环境功能区类别**

- 0类区 3类区
- 1类区 4a类区
- 2类区 4b类区

1:14,000

二〇一六年八月



**PY04 大学城华师公园**

**40.12公顷**

公园编号 PY04

**大学城华师公园**

40.1 公顷

**声环境功能区**

**1 类区**

环境噪声限值(dB(A))

昼间 55

夜间 45

**图 例**

--- 公园边界

声环境功能区类别

- 0类区
- 3类区
- 1类区
- 4a类区
- 2类区
- 4b类区

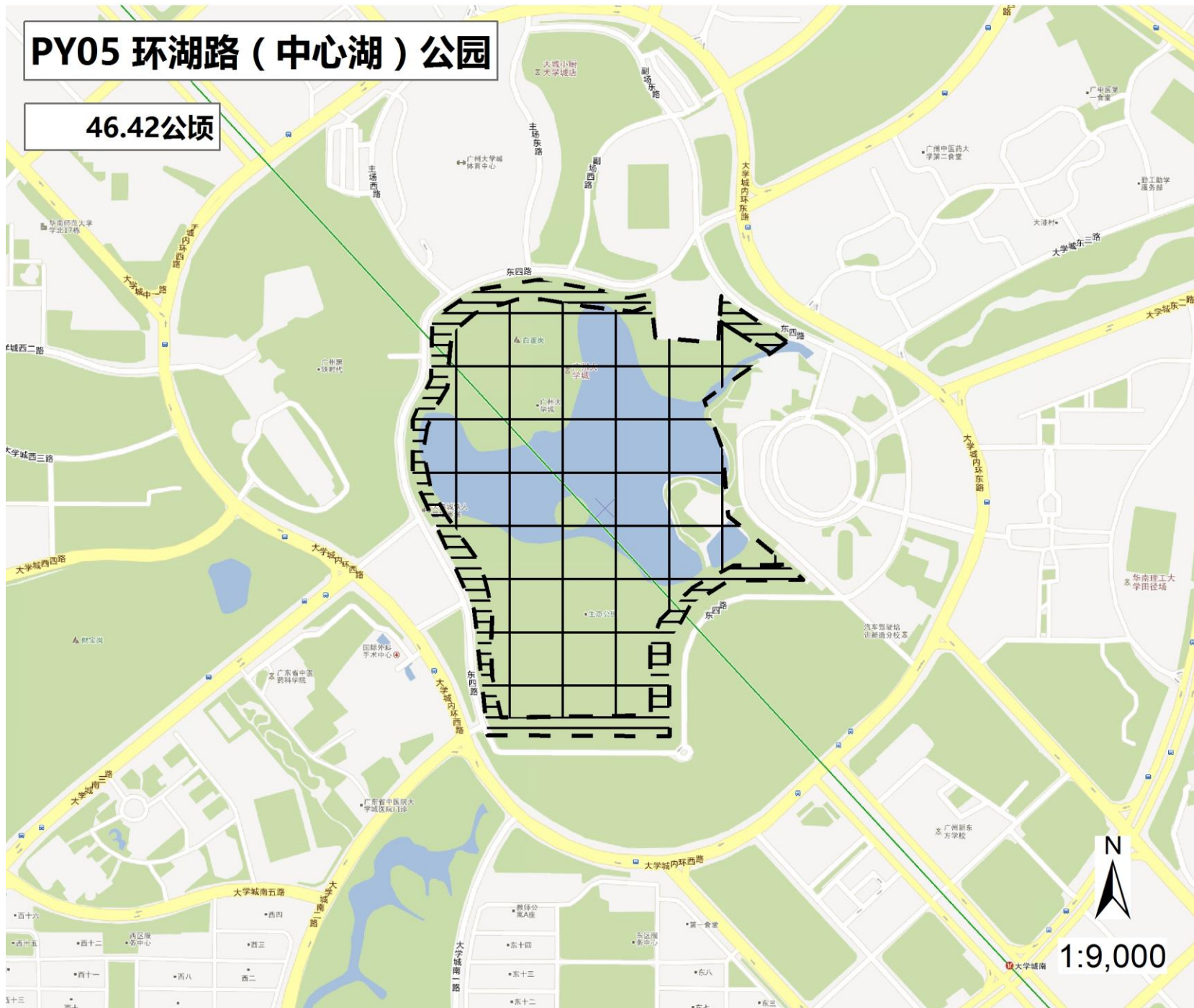
二〇一六年八月

1:9,000



# PY05 环湖路（中心湖）公园

46.42公顷



公园编号 PY05

环湖路（中心湖）公园

46.4 公顷

声环境功能区

1 类区

环境噪声限值(dB(A))

昼间 55

夜间 45

## 图 例

--- 公园边界

声环境功能区类别

- ▤ 0类区
- ▧ 3类区
- ▩ 1类区
- ▬ 4a类区
- ▨ 2类区
- ▧ 4b类区



1:9,000

二〇一六年八月



# PY06 十万、七万公园

16.86公顷



公园编号 PY06

十万、七万公园

16.9 公顷

声环境功能区  
4a 类区

环境噪声限值(dB(A))

昼间 70

夜间 55

## 图 例

公园边界

声环境功能区类别

- 0类区
- 3类区
- 1类区
- 4a类区
- 2类区
- 4b类区

1:9,000

二〇一六年八月



**PY07 东二路公园**

**7.27公顷**

公园编号 PY07

**东二路公园**

7.3 公顷

**声环境功能区**

**1 类区**

环境噪声限值(dB(A))

昼间 55

夜间 45

**图 例**

--- 公园边界

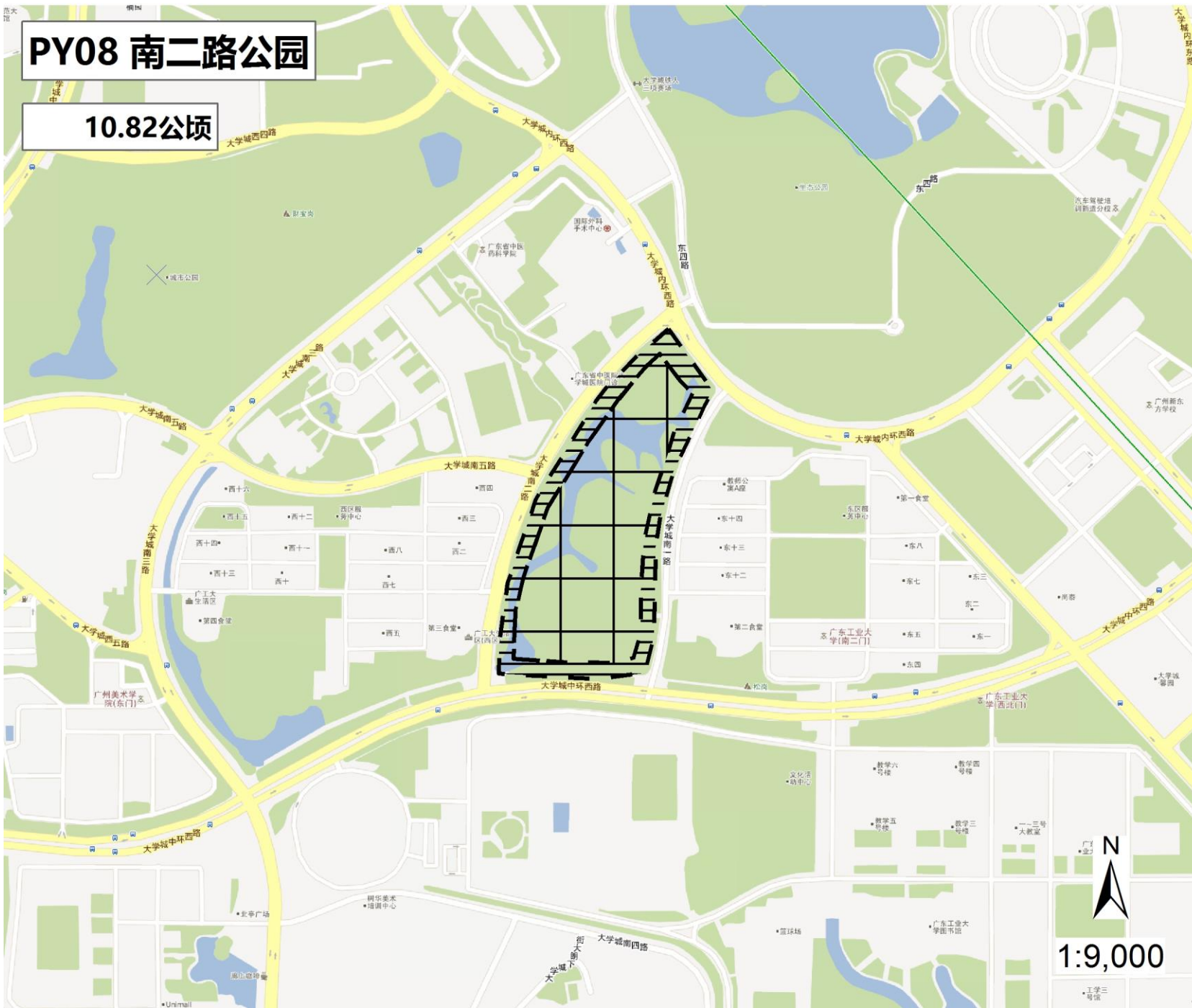
**声环境功能区类别**

- 0类区
- 3类区
- 1类区
- 4a类区
- 2类区
- 4b类区

N  
1:4,500

二〇一六年八月





**PY08 南二路公园**

**10.82公顷**

公园编号 PY08

**南二路公园**

10.8 公顷

**声环境功能区**

**1 类区**

环境噪声限值(dB(A))

昼间 55

夜间 45

**图 例**

--- 公园边界

**声环境功能区类别**

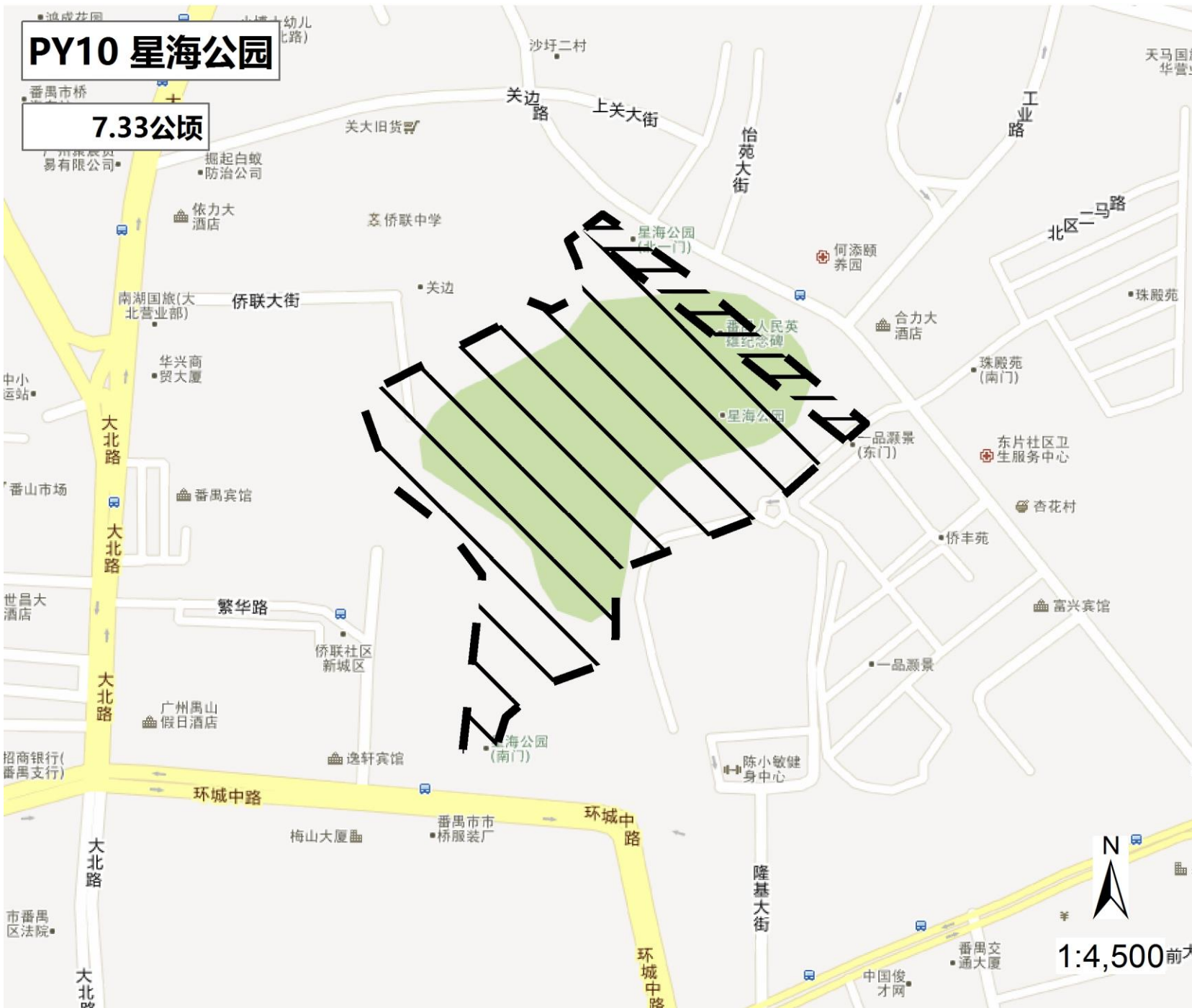
- 0类区 3类区
- 1类区 4a类区
- 2类区 4b类区

1:9,000

二〇一六年八月







**PY10 星海公园**

**7.33公顷**

公园编号 PY10

**星海公园**

7.3 公顷

**声环境功能区**

**2 类区**

环境噪声限值(dB(A))

昼间 60

夜间 50

**图 例**

--- 公园边界

**声环境功能区类别**

- 0类区
- 1类区
- 2类区
- 3类区
- 4a类区
- 4b类区

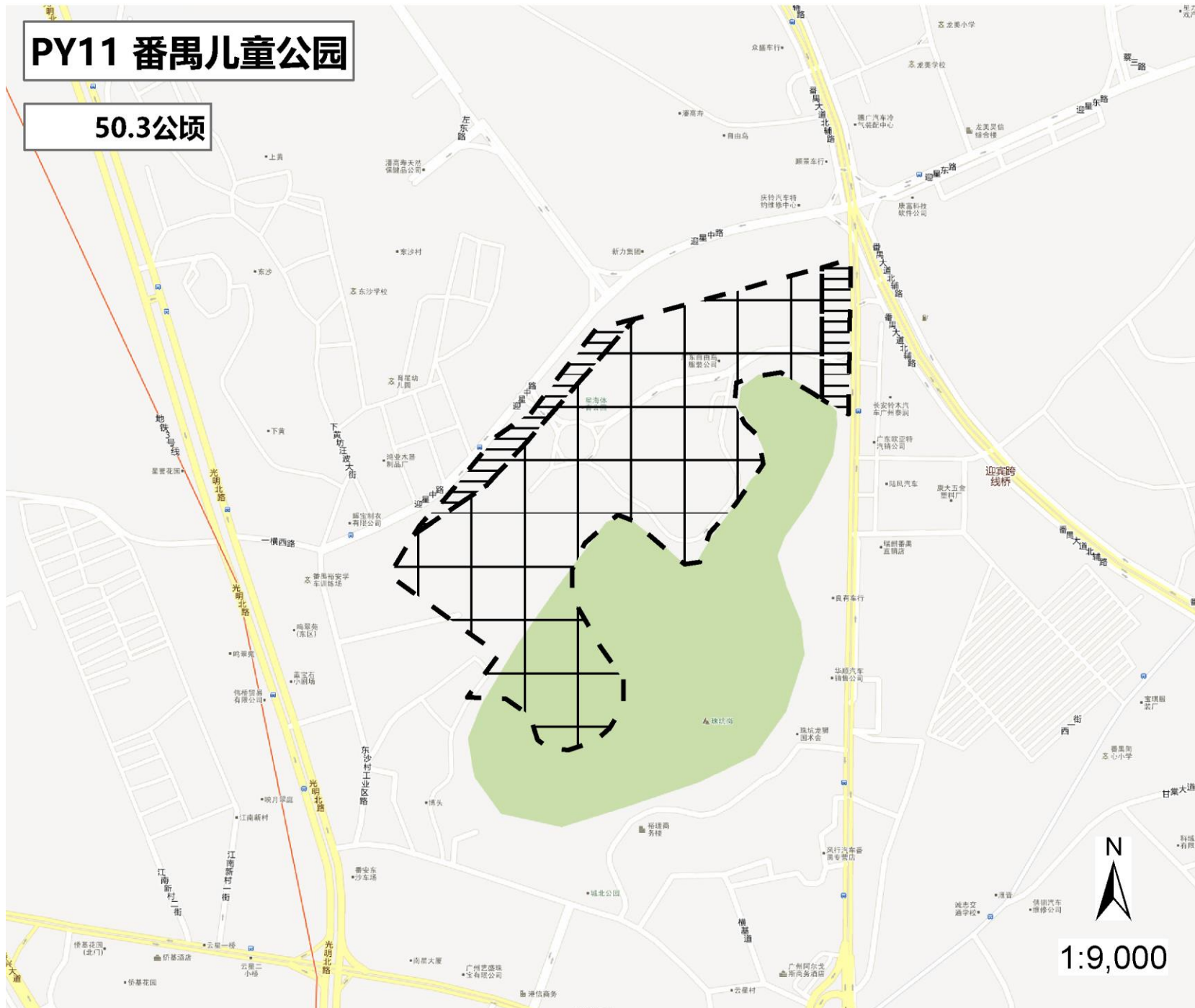


1:4,500 前大

二〇一六年八月

# PY11 番禺儿童公园

50.3公顷



公园编号 PY11

番禺儿童公园

50.3 公顷

声环境功能区

1 类区

环境噪声限值(dB(A))

昼间 55

夜间 45

## 图 例

--- 公园边界

声环境功能区类别

- 0类区
- 1类区
- 2类区
- 3类区
- 4a类区
- 4b类区



1:9,000

二〇一六年八月



# PY12 余荫山房

1.07公顷



公园编号 PY12	
余荫山房	
1.1 公顷	
声环境功能区 2 类区	
环境噪声限值(dB(A))	
昼间 60	夜间 50
<p>图 例</p> <p>--- 公园边界</p> <p>声环境功能区类别</p> <p>0类区    3类区</p> <p>1类区    4a类区</p> <p>2类区    4b类区</p>	
二〇一六年八月	

N

1:4,500

# PY13 宝墨园

6公顷



公园编号 PY13

**宝墨园**

6.0 公顷

**声环境功能区**

**2 类区**

环境噪声限值(dB(A))

昼间 60

夜间 50

## 图 例

--- 公园边界

声环境功能区类别

0类区 3类区  
1类区 4a类区  
2类区 4b类区

二〇一六年八月



**PY14 平康公园**

**4.05公顷**

公园编号 PY14

**平康公园**

4.0 公顷

**声环境功能区**

**2 类区**

环境噪声限值(dB(A))

昼间 60

夜间 50

**图 例**

--- 公园边界

**声环境功能区类别**

- 0类区
- 3类区
- 1类区
- 4a类区
- 2类区
- 4b类区



1:4,500

二〇一六年八月





**PY15 石桥公园**

**2.11公顷**

公园编号 PY15	
石桥公园	
2.1 公顷	
声环境功能区 2 类区	
环境噪声限值(dB(A))	
昼间 60	夜间 50
<p><b>图 例</b></p> <p>--- 公园边界</p> <p><b>声环境功能区类别</b></p> <p>0类区    3类区</p> <p>1类区    4a类区</p> <p>2类区    4b类区</p>	
二〇一六年八月	

PY16 德兴公园

1.85公顷



公园编号 PY16

德兴公园

1.9 公顷

声环境功能区

2 类区

环境噪声限值(dB(A))

昼间 60

夜间 50

### 图 例

--- 公园边界

#### 声环境功能区类别

- ▣ 0类区
- ▣ 3类区
- ▣ 1类区
- ▣ 4a类区
- ▣ 2类区
- ▣ 4b类区



1:4,500

二〇一六年八月



**PY17 西园**

**2.23公顷**

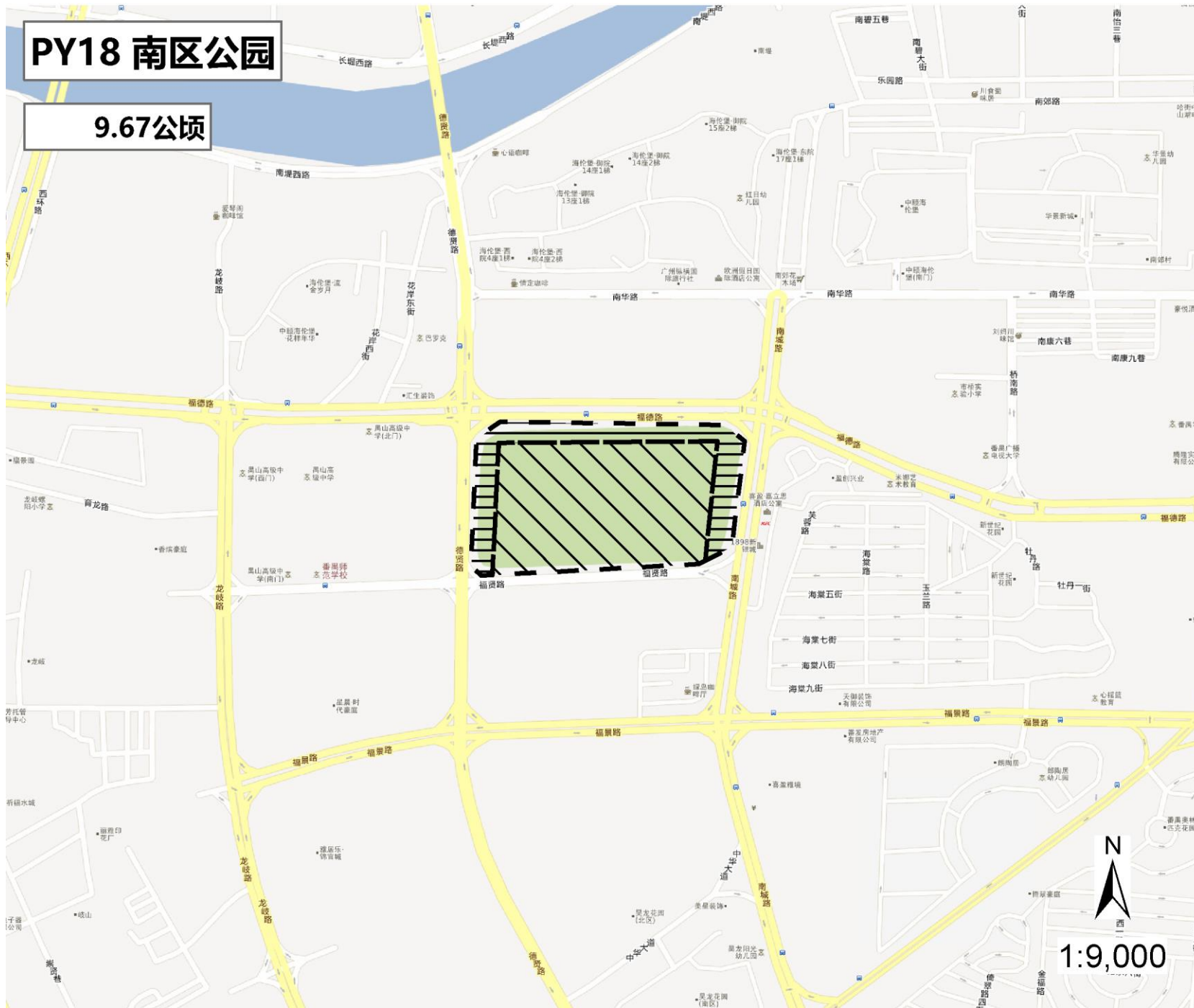
公园编号 PY17	
西园	
2.2 公顷	
声环境功能区 2 类区	
环境噪声限值(dB(A))	
昼间 60	夜间 50
<p><b>图 例</b></p> <p>--- 公园边界</p> <p><b>声环境功能区类别</b></p> <p>0类区    3类区</p> <p>1类区    4a类区</p> <p>2类区    4b类区</p>	
二〇一六年八月	

1:4,500



# PY18 南区公园

9.67公顷



公园编号 PY18

南区公园

9.7 公顷

声环境功能区

2 类区

环境噪声限值(dB(A))

昼间 60

夜间 50

## 图 例

--- 公园边界

声环境功能区类别

- ▤ 0类区
- ▩ 3类区
- ▧ 1类区
- ▬ 4a类区
- ▨ 2类区
- ▩ 4b类区

N  
1:9,000

二〇一六年八月



**PY19 石碁公园**

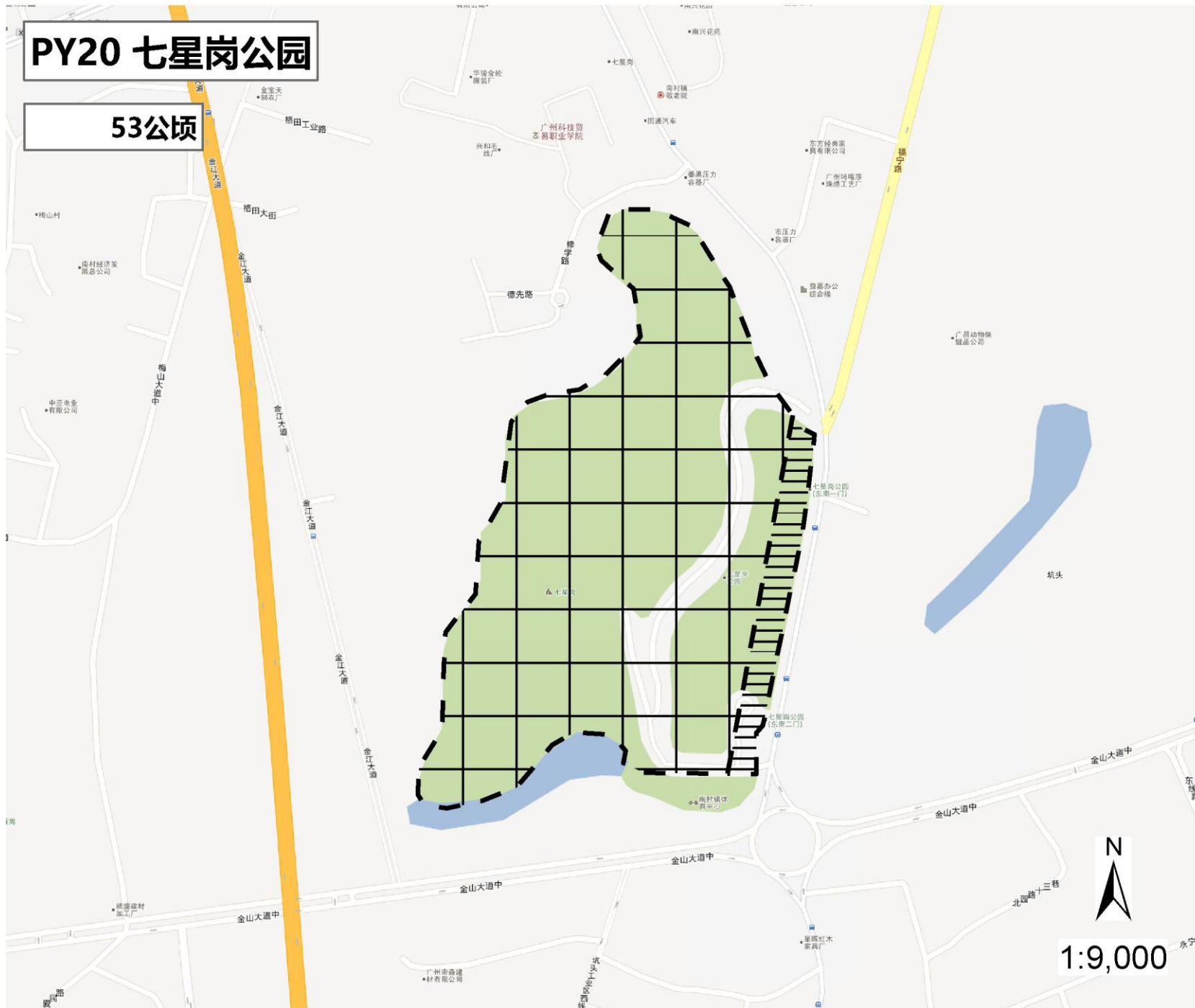
**1.08公顷**

公园编号 PY19	
石碁公园	
1.1 公顷	
声环境功能区 2 类区	
环境噪声限值(dB(A))	
昼间 60	夜间 50
<p><b>图 例</b></p> <p>--- 公园边界</p> <p><b>声环境功能区类别</b></p> <p>0类区    3类区</p> <p>1类区    4a类区</p> <p>2类区    4b类区</p>	
二〇一六年八月	

1:4,500

# PY20 七星岗公园

53公顷



公园编号 PY20

七星岗公园

53.0 公顷

声环境功能区

1 类区

环境噪声限值(dB(A))

昼间 55

夜间 45

## 图 例

--- 公园边界

声环境功能区类别

- 0类区
- 1类区
- 2类区
- 3类区
- 4a类区
- 4b类区

N  
1:9,000

二〇一六年八月



# PY21 关帝岗公园

6.63公顷



公园编号 PY21

关帝岗公园

6.6 公顷

声环境功能区

2 类区

环境噪声限值(dB(A))

昼间 60

夜间 50

## 图 例

公园边界

声环境功能区类别

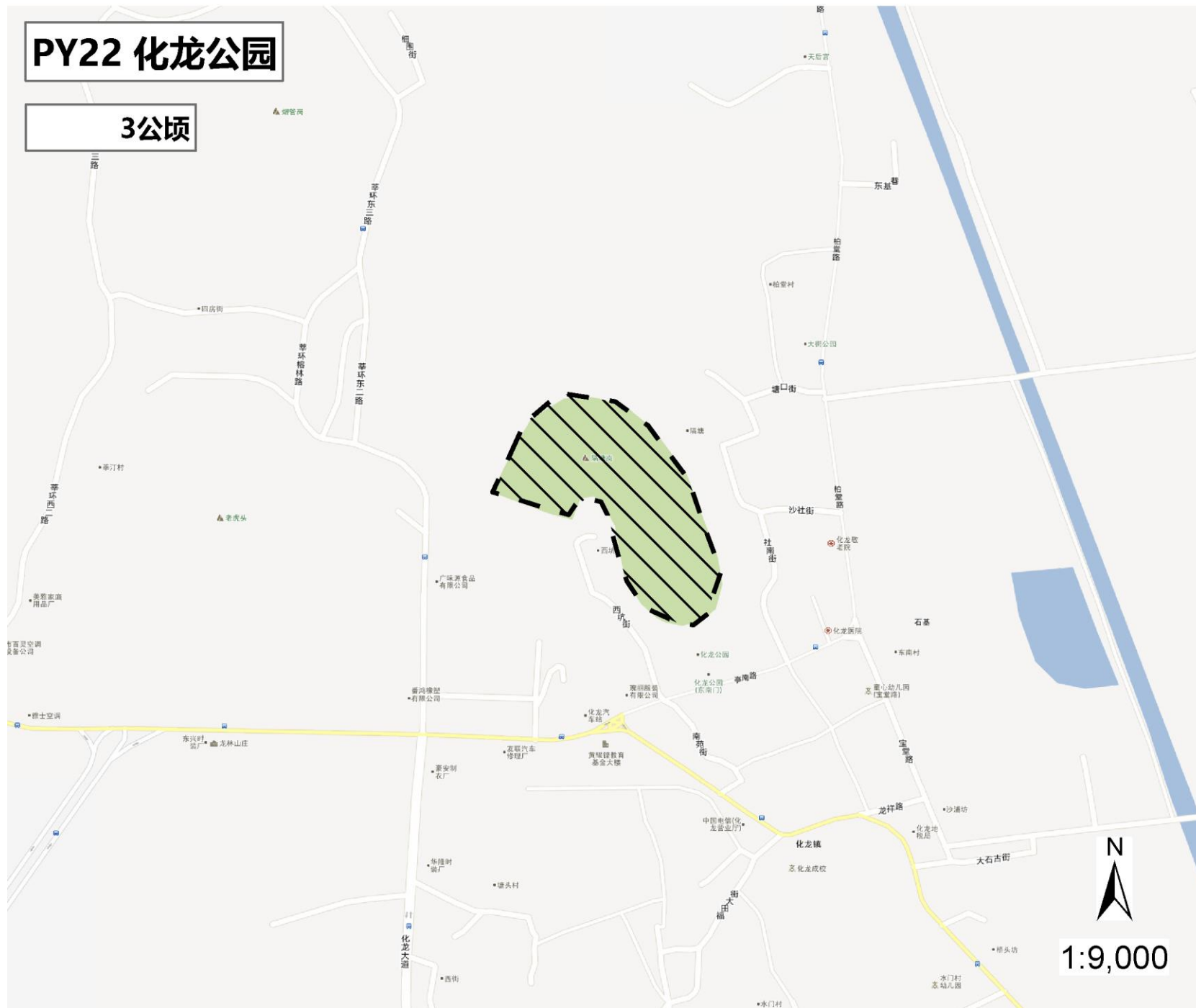
- 0类区
- 1类区
- 2类区
- 3类区
- 4a类区
- 4b类区

1:4,500

二〇一六年八月

# PY22 化龙公园

3公顷



公园编号 PY22

化龙公园

3.0 公顷

声环境功能区

2 类区

环境噪声限值(dB(A))

昼间 60

夜间 50

## 图 例

--- 公园边界

声环境功能区类别

- 0类区
- 1类区
- 2类区
- 3类区
- 4a类区
- 4b类区

二〇一六年八月



**PY23 洛浦公园**

**3.4公顷**

公园编号 PY23

**洛浦公园**

3.4 公顷

**声环境功能区**

**2 类区**

环境噪声限值(dB(A))

昼间 60

夜间 50

**图 例**

--- 公园边界

声环境功能区类别

- 0类区
- 3类区
- 1类区
- 4a类区
- 2类区
- 4b类区

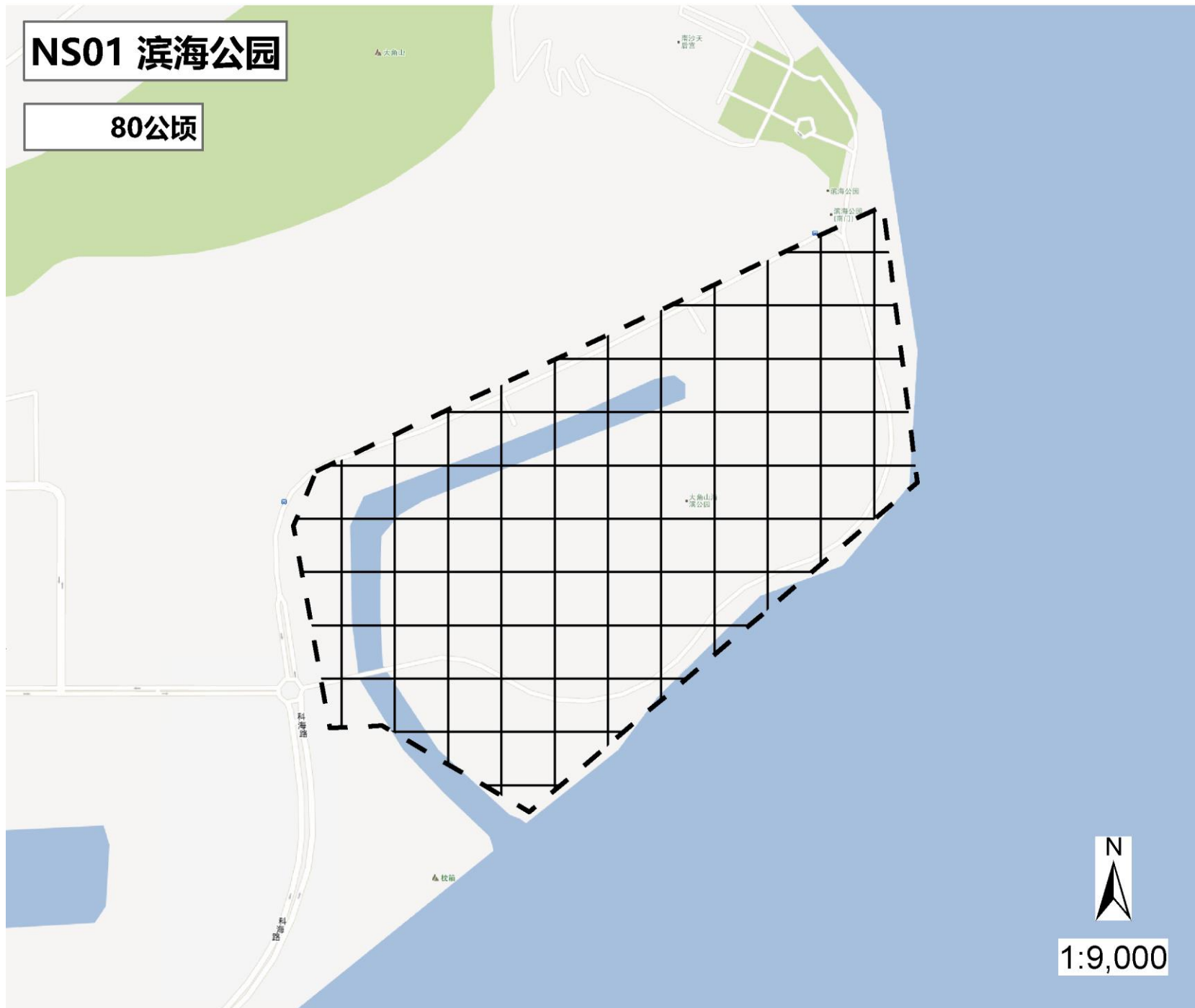
1:4,500

二〇一六年八月



NS01 滨海公园

80公顷



公园编号 NS01

滨海公园

80.0 公顷

声环境功能区

1 类区

环境噪声限值(dB(A))

昼间 55

夜间 45

### 图 例

--- 公园边界

#### 声环境功能区类别

- 0类区 0类区
- 1类区 1类区
- 2类区 2类区
- 3类区 3类区
- 4a类区 4a类区
- 4b类区 4b类区



1:9,000

二〇一六年八月

NS02 蕉门公园

35公顷

公园编号 NS02

蕉门公园

35.0 公顷

声环境功能区

2 类区

环境噪声限值(dB(A))

昼间 60

夜间 50

### 图 例

公园边界

#### 声环境功能区类别

- 0类区
- 1类区
- 2类区
- 3类区
- 4a类区
- 4b类区



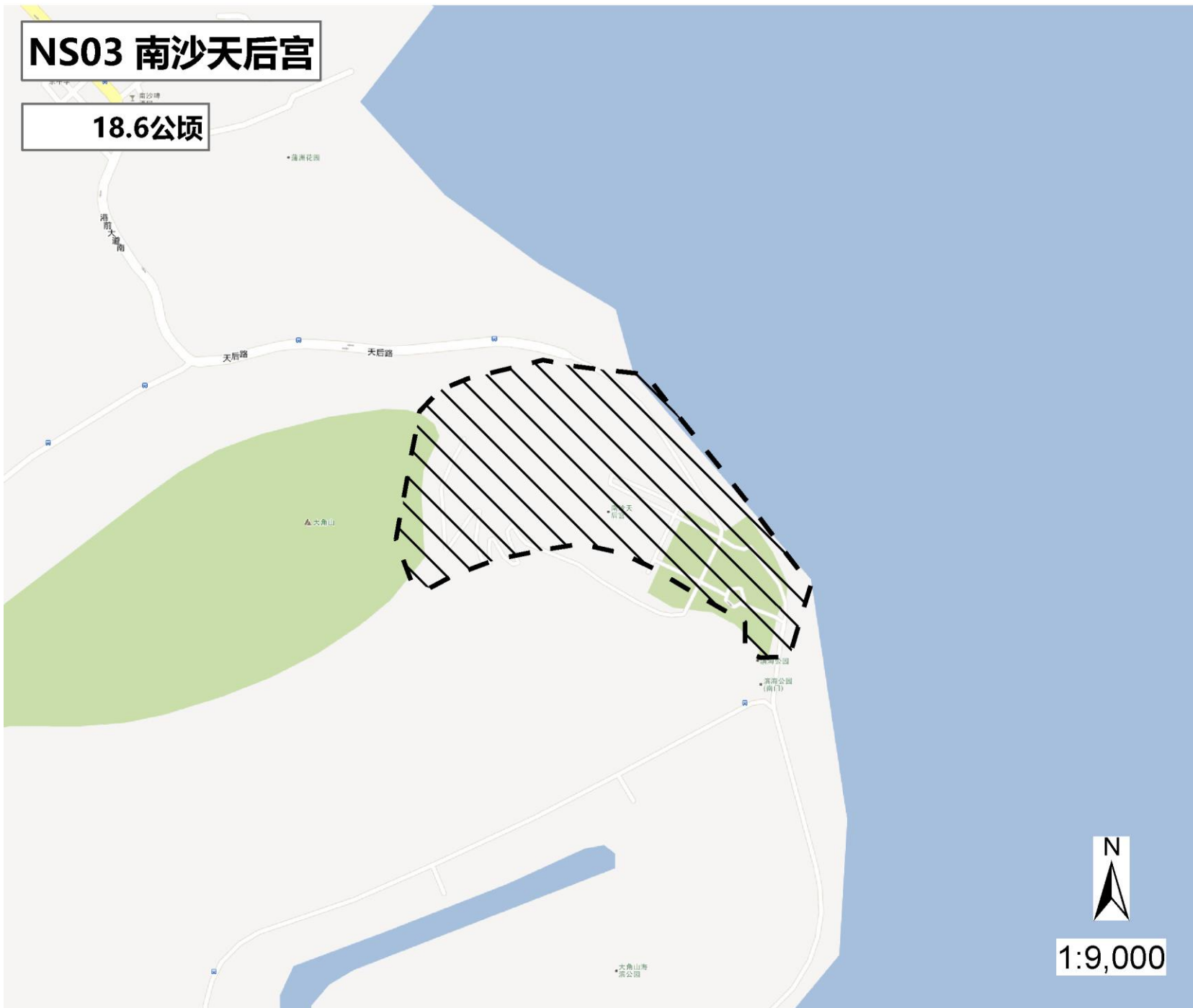
1:9,000

二〇一六年八月



# NS03 南沙天后宫

18.6公顷



公园编号 NS03

南沙天后宫

18.6 公顷

声环境功能区

2 类区

环境噪声限值(dB(A))

昼间 60

夜间 50

## 图 例

公园边界

### 声环境功能区类别

- 0类区
- 1类区
- 2类区
- 3类区
- 4a类区
- 4b类区

1:9,000

二〇一六年八月



# NS04 南沙儿童公园

13.5公顷



公园编号 NS04

南沙儿童公园

13.5 公顷

声环境功能区

2 类区

环境噪声限值(dB(A))

昼间 60

夜间 50

## 图 例

公园边界

声环境功能区类别

- 0类区
- 1类区
- 2类区
- 3类区
- 4a类区
- 4b类区

二〇一六年八月



**NS05 南沙体育公园**

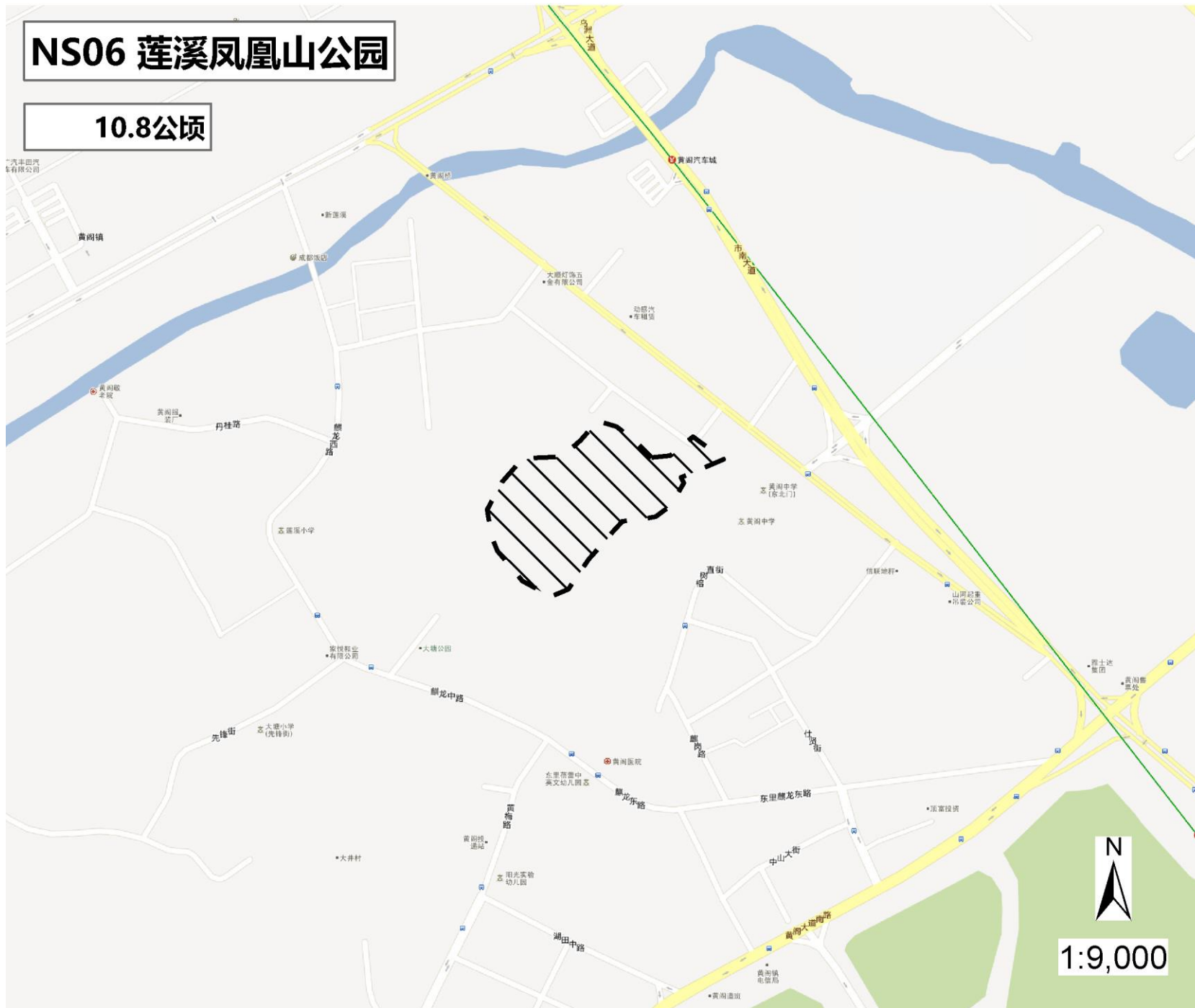
**42.7公顷**

公园编号 NS05	
南沙体育公园	
42.7 公顷	
声环境功能区 <b>2 类区</b>	
环境噪声限值(dB(A))	
昼间 60	夜间 50
<p><b>图 例</b></p> <p>--- 公园边界</p> <p><b>声环境功能区类别</b></p> <p>0类区    3类区</p> <p>1类区    4a类区</p> <p>2类区    4b类区</p>	
二〇一六年八月	

1:9,000

# NS06 莲溪凤凰山公园

10.8公顷



公园编号 NS06

莲溪凤凰山公园

10.8 公顷

声环境功能区

2 类区

环境噪声限值(dB(A))

昼间 60

夜间 50

## 图 例

--- 公园边界

声环境功能区类别

- 0类区
- 1类区
- 2类区
- 3类区
- 4a类区
- 4b类区

二〇一六年八月





**NS07 大岗公园**

**7.5公顷**

公园编号 NS07

**大岗公园**

7.5 公顷

**声环境功能区**

**2 类区**

环境噪声限值(dB(A))

昼间 60

夜间 50

**图 例**

--- 公园边界

**声环境功能区类别**

- 0类区 3类区
- 1类区 4a类区
- 2类区 4b类区

N  
1:4,500

二〇一六年八月

# NS08 东涌中心公园

2.6公顷



公园编号 NS08

**东涌中心公园**

2.6 公顷

**声环境功能区**  
**2 类区**

环境噪声限值(dB(A))

昼间 60

夜间 50

## 图 例

--- 公园边界

### 声环境功能区类别

- 0类区
- 1类区
- 2类区
- 3类区
- 4a类区
- 4b类区

1:4,500

二〇一六年八月



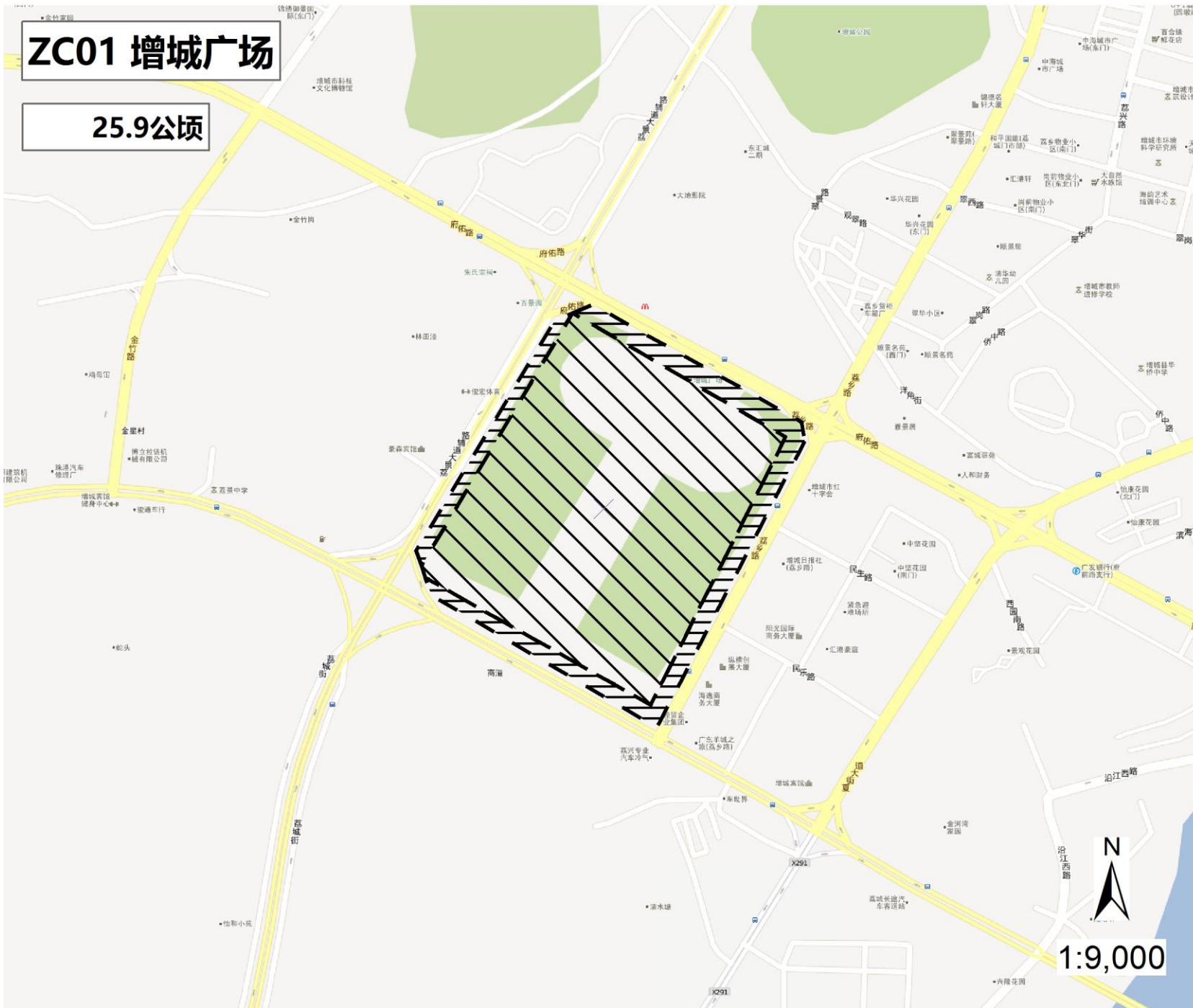
**NS09 东涌湖公园**

**4.08公顷**

公园编号 NS09	
东涌湖公园	
4.1 公顷	
声环境功能区 <b>2 类区</b>	
环境噪声限值(dB(A))	
昼间 60	夜间 50
<p><b>图 例</b></p> <p>--- 公园边界</p> <p><b>声环境功能区类别</b></p> <p>0类区    3类区</p> <p>1类区    4a类区</p> <p>2类区    4b类区</p>	
二〇一六年八月	

N  
1:4,500





**ZC01 增城广场**

**25.9公顷**

公园编号 ZC01

**增城广场**

25.9 公顷

**声环境功能区**

**2 类区**

环境噪声限值(dB(A))

昼间 60

夜间 50

**图 例**

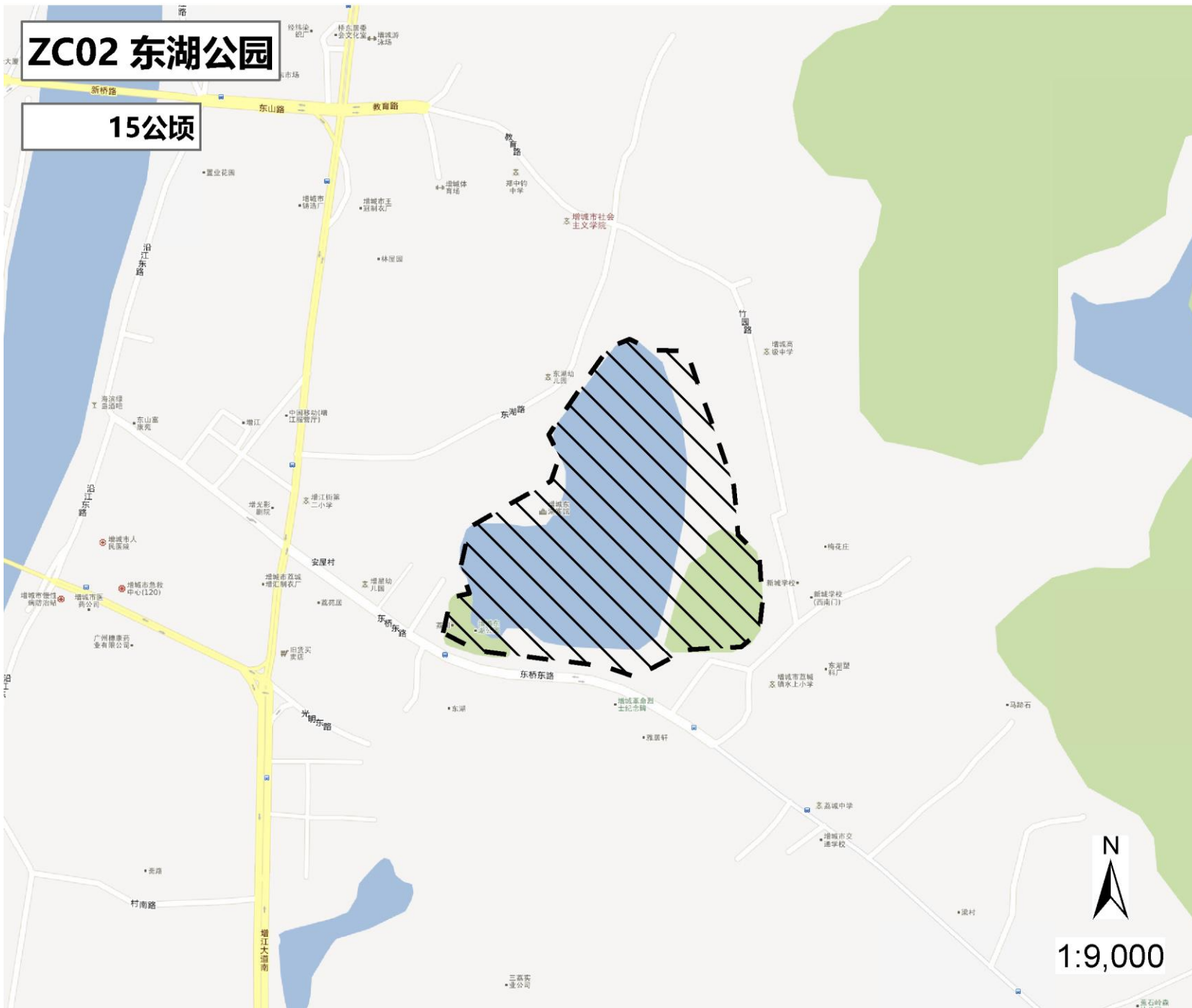
--- 公园边界

**声环境功能区类别**

- 0类区
- 3类区
- 1类区
- 4a类区
- 2类区
- 4b类区

1:9,000

二〇一六年八月



**ZC02 东湖公园**

**15公顷**

公园编号 ZC02

**东湖公园**

15.0 公顷

**声环境功能区**

**2 类区**

环境噪声限值(dB(A))

昼间 60

夜间 50

**图 例**

--- 公园边界

**声环境功能区类别**

- 0类区
- 1类区
- 2类区
- 3类区
- 4a类区
- 4b类区



1:9,000

二〇一六年八月

# ZC03 仙村花园

33.3公顷



公园编号 ZC03

仙村花园

33.3 公顷

声环境功能区

2 类区

环境噪声限值(dB(A))

昼间 60

夜间 50

## 图 例

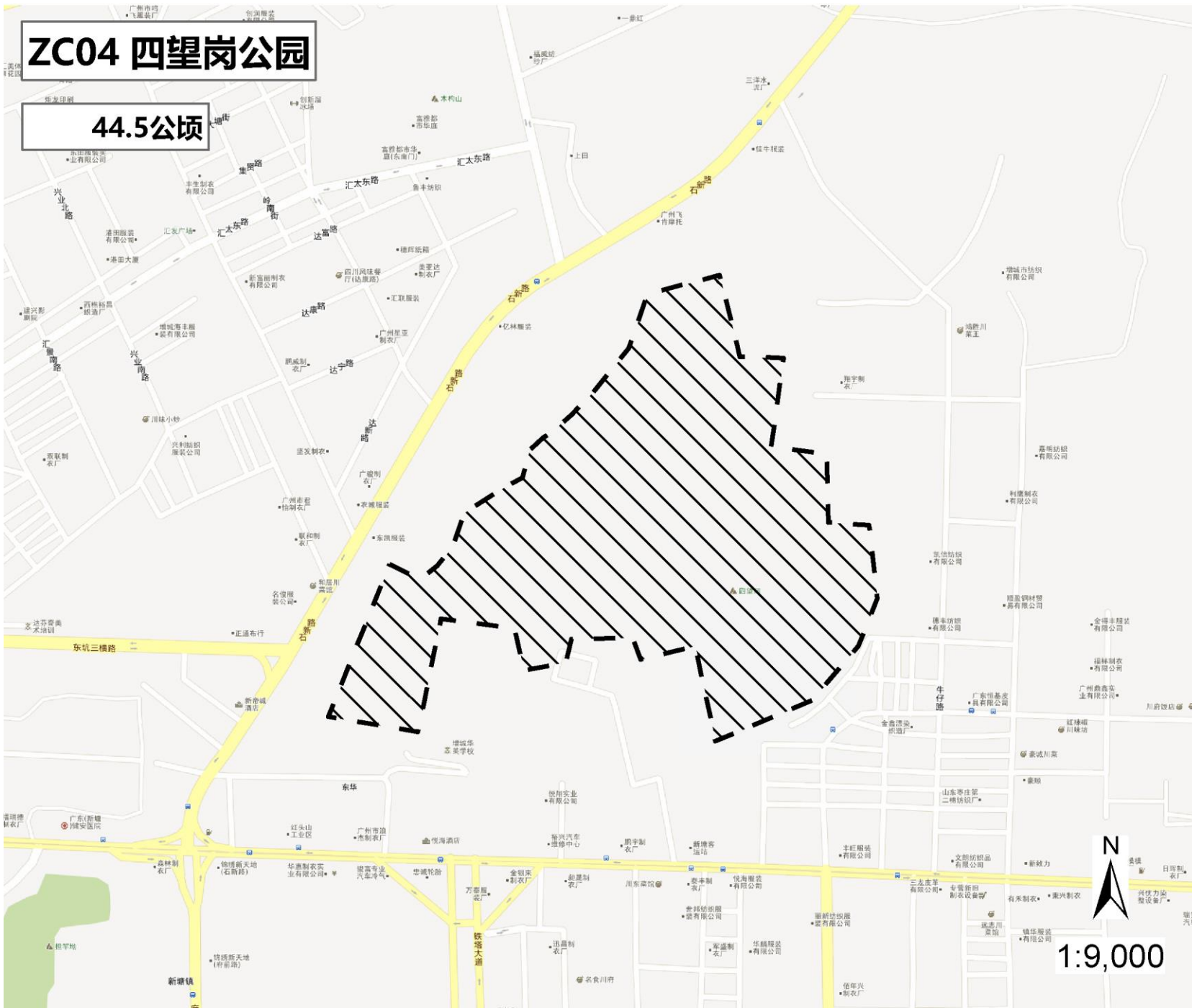
公园边界

声环境功能区类别

- |     |      |
|-----|------|
| 0类区 | 3类区  |
| 1类区 | 4a类区 |
| 2类区 | 4b类区 |

二〇一六年八月





**ZC04 四望岗公园**

**44.5公顷**

公园编号 ZC04

**四望岗公园**

44.5 公顷

**声环境功能区**

**2 类区**

环境噪声限值(dB(A))

昼间 60

夜间 50

**图 例**

--- 公园边界

声环境功能区类别

- 0类区
- 3类区
- 1类区
- 4a类区
- 2类区
- 4b类区



1:9,000

二〇一六年八月

# ZC05 万田花园

26.09公顷



公园编号 ZC05

万田花园

26.1 公顷

声环境功能区

2 类区

环境噪声限值(dB(A))

昼间 60

夜间 50

## 图 例

公园边界

声环境功能区类别

- 0类区    3类区  
1类区    4a类区  
2类区    4b类区

N  
1:9,000

二〇一六年八月



**ZC06 白江荔枝山公园**

8.27公顷

公园编号 ZC06

**白江荔枝山公园**

8.3 公顷

**声环境功能区**

**2 类区**

环境噪声限值(dB(A))

昼间 60

夜间 50

**图 例**

--- 公园边界

**声环境功能区类别**

- 0类区
- 3类区
- 1类区
- 4a类区
- 2类区
- 4b类区



1:4,500

二〇一六年八月



# ZC07 东区公园

8.35公顷

公园编号 ZC07

东区公园

8.4 公顷

声环境功能区

2 类区

环境噪声限值(dB(A))







昼间 60

夜间 50

## 图 例

--- 公园边界

声环境功能区类别

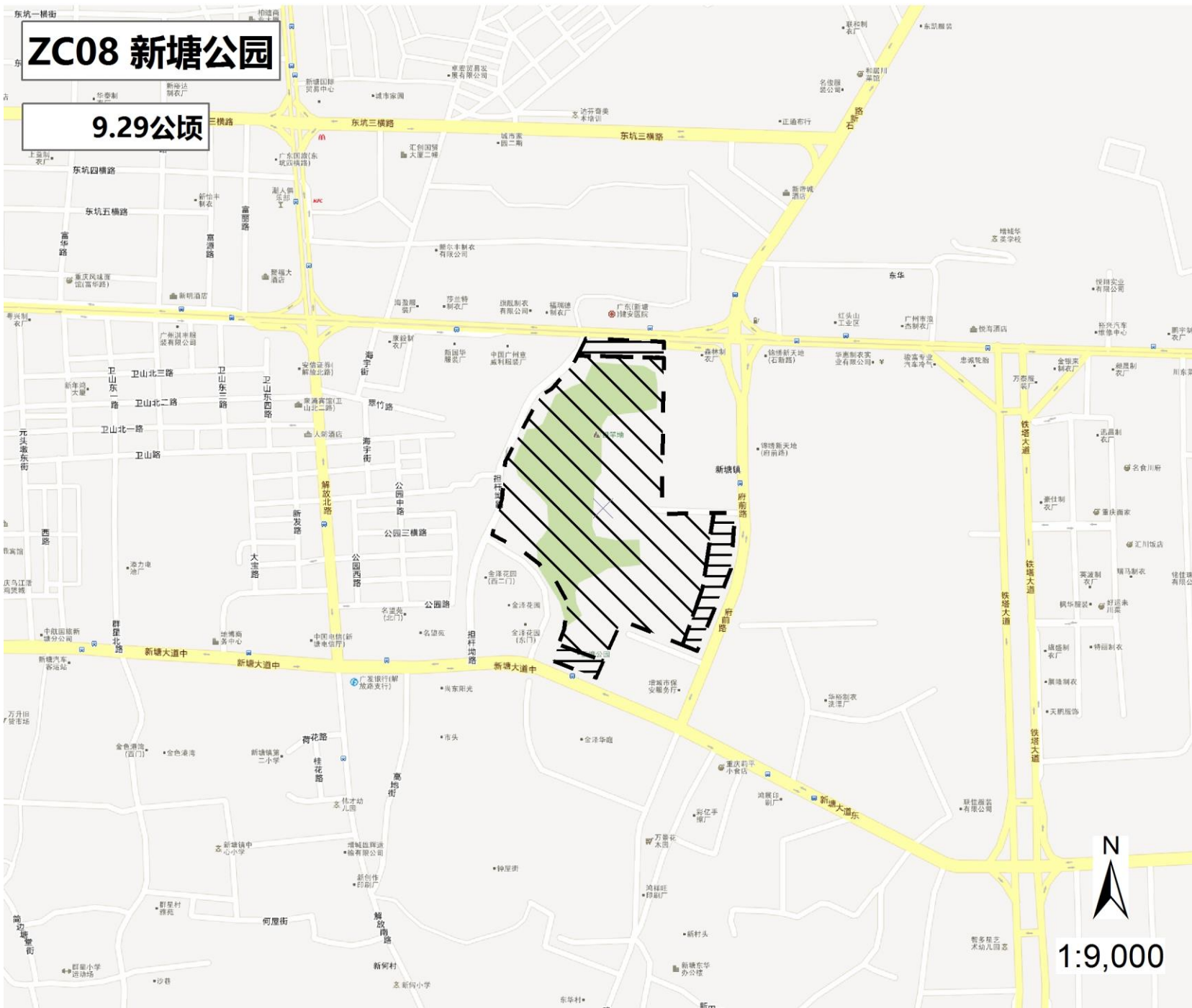
- 0类区  3类区 
- 1类区  4a类区 
- 2类区  4b类区 



1:9,000

二〇一六年八月





**ZC08 新塘公园**

**9.29公顷**

公园编号 ZC08

**新塘公园**

9.3 公顷

**声环境功能区**

**2 类区**

环境噪声限值(dB(A))

昼间 60

夜间 50

**图 例**

--- 公园边界

声环境功能区类别

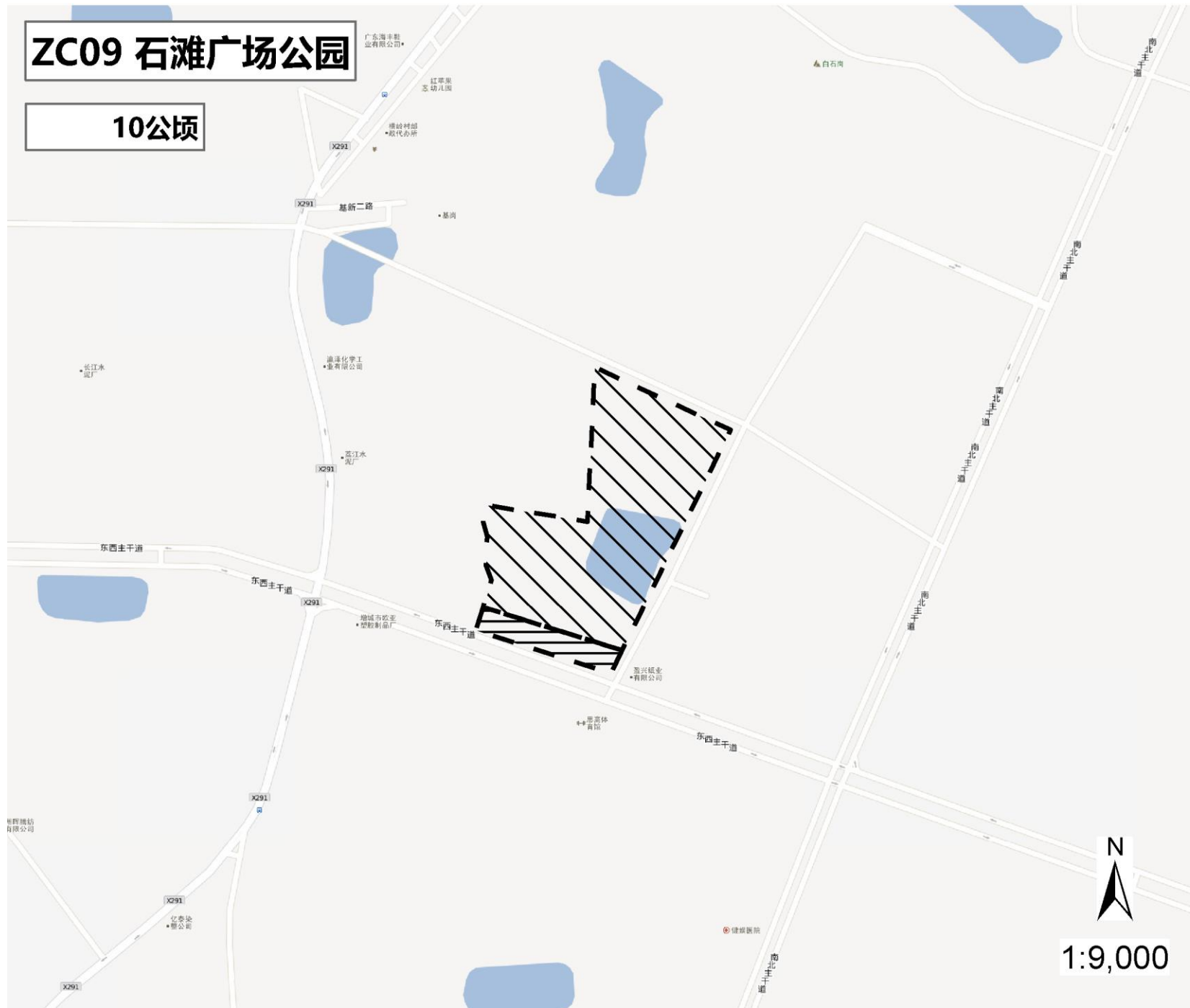
- 0类区
- 3类区
- 1类区
- 4a类区
- 2类区
- 4b类区

N  
1:9,000

二〇一六年八月

# ZC09 石滩广场公园

10公顷



公园编号 ZC09

石滩广场公园

10.0 公顷

声环境功能区

2 类区

环境噪声限值(dB(A))

昼间 60

夜间 50

## 图 例

公园边界

声环境功能区类别

- 0类区
- 1类区
- 2类区
- 3类区
- 4a类区
- 4b类区

二〇一六年八月



# ZC10 西堤体育公园

5.14公顷



公园编号 ZC10

西堤体育公园

5.1 公顷

声环境功能区

2 类区

环境噪声限值(dB(A))

昼间 60

夜间 50

## 图 例

公园边界

声环境功能区类别

- 0类区
- 1类区
- 2类区
- 3类区
- 4a类区
- 4b类区



1:9,000

二〇一六年八月

# ZC11 荔枝文化公园

31公顷

公园编号 ZC11

荔枝文化公园

31.0 公顷

声环境功能区

2 类区

环境噪声限值(dB(A))

昼间 60

夜间 50

## 图 例

--- 公园边界

声环境功能区类别

- 0类区
- 1类区
- 2类区
- 3类区
- 4a类区
- 4b类区

1:9,000

二〇一六年八月





**ZC12 雁塔公园**

**5.8公顷**

公园编号 ZC12

**雁塔公园**

5.8 公顷

**声环境功能区**

**2 类区**

环境噪声限值(dB(A))

昼间 60

夜间 50

**图 例**

--- 公园边界

**声环境功能区类别**

0类区 3类区   
 1类区 4a类区   
 2类区 4b类区



1:4,500

永佳汽车

二〇一六年八月



# ZC13 增城儿童公园

16.6公顷



公园编号 ZC13

增城儿童公园

16.6 公顷

声环境功能区

2 类区

环境噪声限值(dB(A))

昼间 60

夜间 50

## 图 例

--- 公园边界

声环境功能区类别

- 0类区
- 3类区
- 1类区
- 4a类区
- 2类区
- 4b类区

1:9,000

二〇一六年八月



公园编号 ZC14	
凤塔公园	
1.6 公顷	
声环境功能区 2 类区	
环境噪声限值(dB(A))	
昼间 60	夜间 50
<p><b>图 例</b></p> <p>--- 公园边界</p> <p><b>声环境功能区类别</b></p> <p>0类区 3类区</p> <p>1类区 4a类区</p> <p>2类区 4b类区</p>	
二〇一六年八月	



1:4,500



公园编号 ZC15	
烈士纪念碑园	
2.0 公顷	
声环境功能区 <b>2 类区</b>	
环境噪声限值(dB(A))	
昼间 60	夜间 50
<p><b>图 例</b></p> <p>公园边界</p> <p><b>声环境功能区类别</b></p> <p>0类区     3类区</p> <p>1类区     4a类区</p> <p>2类区     4b类区</p>	
二〇一六年八月	



# ZC16 朱村街体育公园

1.0573公顷



公园编号 ZC16

朱村街体育公园

1.1 公顷

声环境功能区

2 类区

环境噪声限值(dB(A))

昼间 60

夜间 50

## 图 例

公园边界

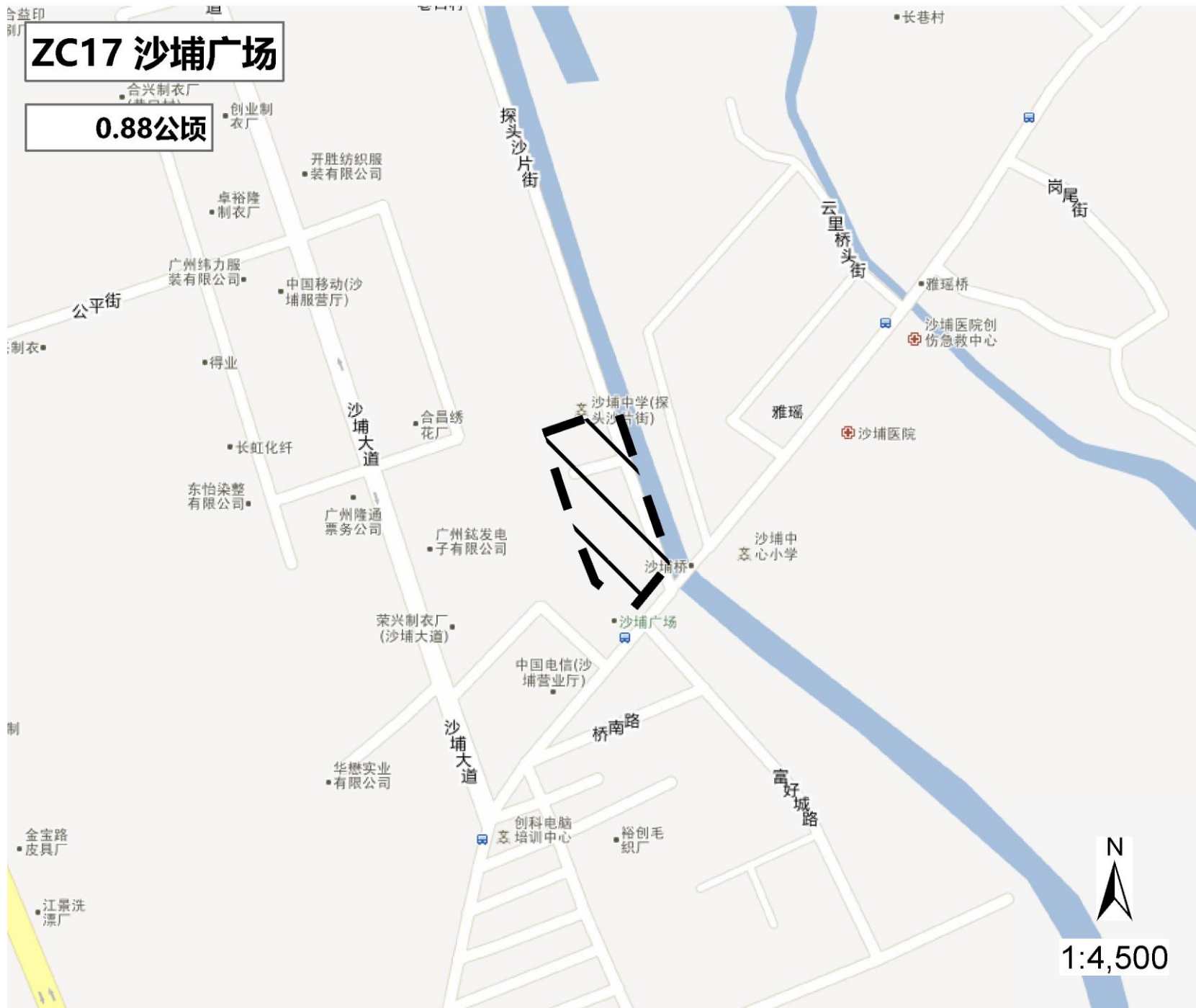
声环境功能区类别

- 0类区
- 1类区
- 2类区
- 3类区
- 4a类区
- 4b类区



1:9,000

二〇一六年八月



公园编号 ZC17	
沙埔广场	
0.9 公顷	
声环境功能区 2 类区	
环境噪声限值(dB(A))	
昼间 60	夜间 50
<p>图 例</p> <p>--- 公园边界</p> <p>声环境功能区类别</p> <p> <span style="display: inline-block; width: 10px; height: 10px; border: 1px dotted black; margin-right: 5px;"></span> 0类区     <span style="display: inline-block; width: 10px; height: 10px; border: 1px dashed black; margin-right: 5px;"></span> 3类区  <span style="display: inline-block; width: 10px; height: 10px; border: 1px solid black; margin-right: 5px;"></span> 1类区     <span style="display: inline-block; width: 10px; height: 10px; border: 1px solid black; margin-right: 5px;"></span> 4a类区  <span style="display: inline-block; width: 10px; height: 10px; border: 1px solid black; margin-right: 5px;"></span> 2类区     <span style="display: inline-block; width: 10px; height: 10px; border: 1px solid black; margin-right: 5px;"></span> 4b类区 </p>	
二〇一六年八月	



**ZC18 滨江公园**

**0.6公顷**

公园编号 ZC18

**滨江公园**

0.6 公顷

**声环境功能区**

**2 类区**

环境噪声限值(dB(A))

昼间 60

夜间 50



**图 例**

--- 公园边界

**声环境功能区类别**

- 0类区 (Dotted pattern)
- 1类区 (Vertical lines)
- 2类区 (Diagonal lines /)
- 3类区 (X pattern)
- 4a类区 (Thick solid line)
- 4b类区 (Dashed line)



1:4,500

二〇一六年八月



# ZC19 无忧花园

5公顷



公园编号 ZC19

无忧花园

5.0 公顷

声环境功能区

2 类区

环境噪声限值(dB(A))

昼间 60

夜间 50

## 图 例

--- 公园边界

声环境功能区类别

- 0类区
- 1类区
- 2类区
- 3类区
- 4a类区
- 4b类区

二〇一六年八月

1:9,000

# ZC20 新城公园

1公顷



公园编号 ZC20

新城公园

1.0 公顷

声环境功能区

2 类区

环境噪声限值(dB(A))

昼间 60

夜间 50

## 图 例

公园边界

声环境功能区类别

- 0类区
- 1类区
- 2类区
- 3类区
- 4a类区
- 4b类区

二〇一六年八月



公园编号 ZC21	
葵元公园	
1.0 公顷	
声环境功能区 2 类区	
环境噪声限值(dB(A))	
昼间 60	夜间 50
<p style="text-align: center;"><b>图 例</b></p> <p>--- 公园边界</p> <p><b>声环境功能区类别</b></p> <p> <span style="display: inline-block; width: 15px; height: 15px; border: 1px dotted black; margin-right: 5px;"></span> 0类区     <span style="display: inline-block; width: 15px; height: 15px; border: 1px dashed black; margin-right: 5px;"></span> 3类区  <span style="display: inline-block; width: 15px; height: 15px; border: 1px solid black; margin-right: 5px;"></span> 1类区     <span style="display: inline-block; width: 15px; height: 15px; border: 1px solid black; margin-right: 5px;"></span> 4a类区  <span style="display: inline-block; width: 15px; height: 15px; border: 1px solid black; margin-right: 5px;"></span> 2类区     <span style="display: inline-block; width: 15px; height: 15px; border: 1px solid black; margin-right: 5px;"></span> 4b类区 </p>	
二〇一六年八月	





公园编号 ZC22	
正果公园	
1.1 公顷	
声环境功能区 2 类区	
环境噪声限值(dB(A))	
昼间 60	夜间 50
<p><b>图 例</b></p> <p>--- 公园边界</p> <p><b>声环境功能区类别</b></p> <p>0类区    3类区</p> <p>1类区    4a类区</p> <p>2类区    4b类区</p>	
二〇一六年八月	

# ZC23 中新广场

1.3公顷



公园编号 ZC23

中新广场

1.3 公顷

声环境功能区

2 类区

环境噪声限值(dB(A))

昼间 60

夜间 50

## 图 例

公园边界

声环境功能区类别

- 0类区
- 1类区
- 2类区
- 3类区
- 4a类区
- 4b类区

1:9,000

二〇一六年八月



**CH01 青云公园**

**3公顷**

公园编号 CH01

**青云公园**

3.0 公顷

**声环境功能区**

**2 类区**

环境噪声限值(dB(A))

昼间 60

夜间 50

**图 例**

--- 公园边界

**声环境功能区类别**

- 0类区
- 1类区
- 2类区
- 3类区
- 4a类区
- 4b类区

二〇一六年八月

1:4,500





**CH02 从化文化公园**

**18.5公顷**

公园编号 CH02

**从化文化公园**

18.5 公顷

**声环境功能区**

**2 类区**

环境噪声限值(dB(A))

昼间 60

夜间 50

**图 例**

--- 公园边界

**声环境功能区类别**

- 0类区 3类区
- 1类区 4a类区
- 2类区 4b类区



1:9,000

二〇一六年八月



**CH03 河岛公园**

**3.6公顷**

公园编号 CH03

**河岛公园**

3.6 公顷

**声环境功能区**

**2 类区**

环境噪声限值(dB(A))

昼间 60

夜间 50

**图 例**

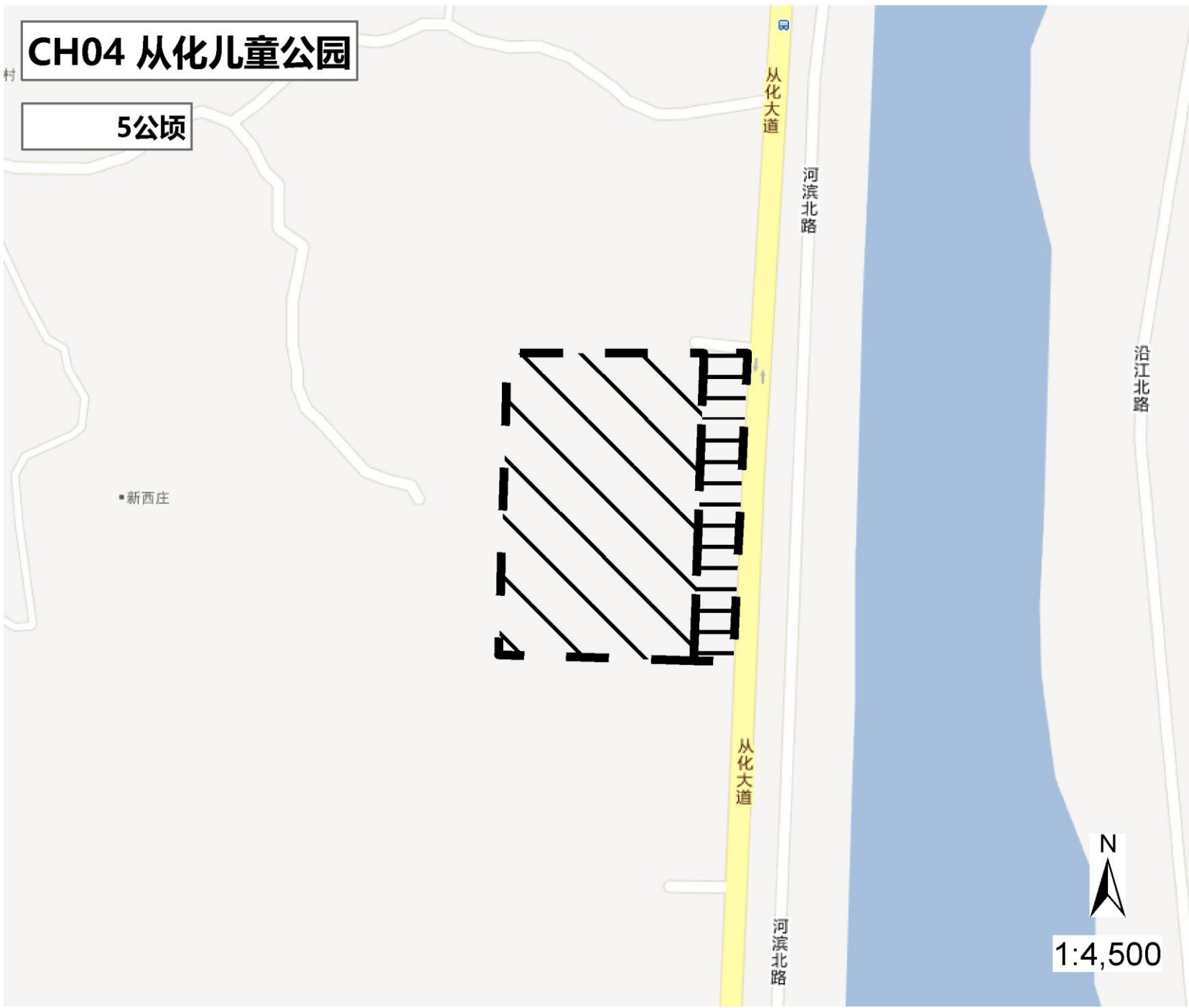
--- 公园边界

**声环境功能区类别**

- ▤ 0类区
- ▧ 3类区
- ▨ 1类区
- ▩ 4a类区
- 2类区
- 4b类区



二〇一六年八月



CH04 从化儿童公园

5公顷

新西庄

从化大道

河滨北路

从化大道

河滨北路

沿江北路



1:4,500

公园编号 CH04							
从化儿童公园							
5.0 公顷							
声环境功能区 2 类区							
环境噪声限值(dB(A))							
昼间 60	夜间 50						
<p style="text-align: center;"><b>图 例</b></p> <p>----- 公园边界</p> <p style="text-align: center;"><b>声环境功能区类别</b></p> <table style="width: 100%; border: none;"> <tr> <td style="width: 50%;">                 0类区  0类区             </td> <td style="width: 50%;">                 3类区  3类区             </td> </tr> <tr> <td>                 1类区  1类区             </td> <td>                 4a类区  4a类区             </td> </tr> <tr> <td>                 2类区  2类区             </td> <td>                 4b类区  4b类区             </td> </tr> </table>		0类区  0类区	3类区  3类区	1类区  1类区	4a类区  4a类区	2类区  2类区	4b类区  4b类区
0类区  0类区	3类区  3类区						
1类区  1类区	4a类区  4a类区						
2类区  2类区	4b类区  4b类区						
二〇一六年八月							





**CH05 从化河滨公园**

**1.5公顷**

公园编号 CH05

**从化河滨公园**

1.5 公顷

**声环境功能区**

**2 类区**

环境噪声限值(dB(A))

昼间 60

夜间 50

**图 例**

--- 公园边界

**声环境功能区类别**

- 0类区
- 3类区
- 1类区
- 4a类区
- 2类区
- 4b类区



1:4,500

二〇一六年八月

